

ПОСТАНОВЛЕНИЕ

26.01.2022

г. Котовск

№ 76

О внесении изменений в муниципальную программу города Котовска Тамбовской области «Обеспечение безопасности населения города Котовска, защита его жизненно важных интересов и противодействие преступности», утвержденную постановлением администрации города от 24.12.2013 № 3237 «Об утверждении муниципальной программы города Котовска «Обеспечение безопасности населения города Котовска, защита его жизненно важных интересов и противодействие преступности»

В соответствии со статьей 179 Бюджетного кодекса Российской Федерации, администрация города постановляет:

1. Внести в муниципальную программу города Котовска Тамбовской области «Обеспечение безопасности населения города Котовска, защита его жизненно важных интересов и противодействие преступности» (далее – муниципальная программа), утвержденную постановлением администрации города от 24.12.2013 № 3237 «Об утверждении муниципальной программы города Котовска «Обеспечение безопасности населения города Котовска, защита его жизненно важных интересов и противодействие преступности» следующие изменения:

1.1. В паспорте муниципальной программы в строке «Соисполнители подпрограммы» слова «Муниципальное бюджетное образовательное учреждение «Средняя общеобразовательная школа г. Котовска» заменить словами «Муниципальное бюджетное общеобразовательное учреждение «Школа – ЭКОТЕХ»»;

1.2. По тексту муниципальной программы и в приложениях к ней слова «Муниципальное бюджетное образовательное учреждение «Средняя общеобразовательная школа г. Котовска»» заменить словами «Муниципальное бюджетное общеобразовательное учреждение «Школа – ЭКОТЕХ»»;

1.3. В строке «Объемы и источники финансирования муниципальной программы» паспорта муниципальной программы цифры «147530,1» заменить цифрами «170515,7», цифры «20731,6» заменить цифрами «22401,9», цифры «17314,8» заменить цифрами «20676,9», цифры «17124,8» заменить цифрами «18259,2», цифры «1430,4» заменить цифрами «18249,2», цифры «11488,1» заменить цифрами «16911,8», цифры «2285,1» в строке «2021 год» заменить цифрами «3514,9», цифры «2285,1» в строке «2022 год» заменить цифрами «3005,1» цифры «2285,1» в строке «2023 год» заменить цифрами «3019,7» цифры «280,4» заменить цифрами «3019,7», цифры «135411,5» заменить

цифрами «152973,4», цифры «18446,5» заменить цифрами «18887», цифры «15029,7» заменить цифрами «17671,8», цифры «14839,7» заменить цифрами «15239,5», цифры «1150» заменить цифрами «15229,5»;

1.4. В разделе 6 «Обоснование объема финансовых ресурсов, необходимых для реализации муниципальной программы» муниципальной программы цифры «147530,1» заменить цифрами «170515,7», цифры «11488,1» заменить цифрами «16911,8», цифры «135411,5» заменить цифрами «152973,4»;

1.5. Приложение № 2 «Перечень мероприятий муниципальной программы «Обеспечение безопасности населения города Котовска, защита его жизненно важных интересов и противодействие преступности» к муниципальной программе изложить в новой редакции согласно Приложению № 1 к настоящему постановлению;

1.6. Приложение № 3 «Ресурсное обеспечение реализации муниципальной программы города «Обеспечение безопасности населения города Котовска, защита его жизненно важных интересов и противодействие преступности» за счет всех источников финансирования» к муниципальной программе изложить в новой редакции согласно Приложению №2 к настоящему постановлению;

1.7. В приложении № 4 к Муниципальной программе «Обеспечение общественного порядка и противодействие преступности в городе Котовске» (далее - подпрограмма):

в строке «Объемы и источники финансирования подпрограммы» паспорта подпрограммы муниципальной программы цифры «14545,1» заменить цифрами «15360,1», цифры «1621,3» в строке «2021 год» заменить цифрами «1588,8», цифры «1621,3» в строке «2022 год» заменить цифрами «1802,1», цифры «1621,3» в строке «2023 год» заменить цифрами «1816,7», цифры «1345,4» заменить цифрами «1816,7», цифры «3155,3» заменить цифрами «3507,8», цифры «276,3» в строке «2021 год» заменить цифрами «301,3», цифры «276,3» в строке «2022 год» заменить цифрами «377,1», цифры «276,3» в строке «2023 год» заменить цифрами «391,7», цифры «280,4» заменить цифрами «391,7», цифры «11389,8» заменить цифрами «11852,3», цифры «1345» в строке «2021 год» заменить цифрами «1287,5», цифры «1345» в строке «2022 год» заменить цифрами «1425», цифры «1345» в строке «2023 год» заменить цифрами «1425», цифры «1065» заменить цифрами «1425»;

в разделе 6 подпрограммы «Обоснование объема финансовых ресурсов, необходимых для реализации подпрограммы» муниципальной программы цифры «14545,1» заменить цифрами «15360,1», цифры «1621,3» в строке «2021 год» заменить цифрами «1588,8», цифры «1621,3» в строке «2022 год» заменить цифрами «1802,1», цифры «1621,3» в строке «2023 год» заменить цифрами «1816,7», цифры «1345,4» заменить цифрами «1816,7», цифры «3155,3» заменить цифрами «3507,8», цифры «276,3» в строке «2021 год» заменить цифрами «301,3», цифры «276,3» в строке «2022 год» заменить цифрами «377,1», цифры «276,3» в строке «2023 год» заменить цифрами «391,7», цифры «280,4» заменить цифрами «391,7», цифры «11389,8»

заменить цифрами «11852,3», цифры «1345» в строке «2021 год» заменить цифрами «1287,5», цифры «1345» в строке «2022 год» заменить цифрами «1425», цифры «1345» в строке «2023 год» заменить цифрами «1425», цифры «1065» заменить цифрами «1425»;

1.8. В приложении № 5 к Муниципальной программе «Повышение безопасности дорожного движения в городе Котовске» (далее - подпрограмма):

в строке «Объемы и источники финансирования подпрограммы» паспорта подпрограммы муниципальной программы цифры «107707,1» заменить цифрами «123181,1», цифры «15469,8» заменить цифрами «15951,8», цифры «12900» заменить цифрами «14592», цифры «12700» заменить цифрами «13000», цифру «0» в строке «2024 год» заменить цифрами «13000», цифры «107657,1» заменить цифрами «123131,1»;

в разделе 6 подпрограммы «Обоснование объема финансовых ресурсов, необходимых для реализации подпрограммы» муниципальной программы» цифры «107707,1» заменить цифрами «123181,1», цифры «15469,8» заменить цифрами «15951,8», цифры «12900» заменить цифрами «14592», цифры «12700» заменить цифрами «13000», цифру «0» в строке «2024 год» заменить цифрами «13000», цифры «107657,1» заменить цифрами «123131,1»;

1.9. В Приложении № 6 к муниципальной программе «Предупреждение распространения наркомании в городе Котовске» (далее - подпрограмма) в паспорте подпрограммы строку «Соисполнители подпрограммы» дополнить абзацем следующего содержания:

«Муниципальное бюджетное общеобразовательное учреждение "Средняя общеобразовательная школа № 3 с углубленным изучением отдельных предметов",

Муниципальное бюджетное общеобразовательное учреждение "Школа - ЭКОТЕХ"»;

1.10. В приложении № 7 к муниципальной программе «Противодействие терроризму и экстремизму в городе Котовске» (далее - подпрограмма):

в строке «Объемы и источники финансирования подпрограммы» паспорта подпрограммы муниципальной программы цифры «19998,6» заменить цифрами «26695,2», цифры «3595,5» заменить цифрами «4816,3», цифры «2748,5» заменить цифрами «4237,8», цифры «2758,5» заменить цифрами «3397,5», цифру «40» заменить цифрами «3387,5», цифры «8282,8» заменить цифрами «13354», цифры «2008,8» в строке «2021 год» заменить цифрами «3213,6», цифры «2008,8» в строке «2022 год» заменить цифрами «2628», цифры «2008,8» в строке «2023 год» заменить цифрами «2628», цифру «0» в строке «2024 год» заменить цифрами «2628», цифры «11392,8» заменить цифрами «13018,2», цифры «1586,7» заменить цифрами «1602,7», цифры «739,7» заменить цифрами «1609,8», цифры «749,7» заменить цифрами «769,5», цифру «40» заменить цифрами «759,5»;

в разделе 6 «Обоснование объема финансовых ресурсов, необходимых для реализации подпрограммы» подпрограммы муниципальной программы цифры «19998,6» заменить цифрами «26695,2», цифры «3595,5» заменить цифрами «4816,3», цифры «2748,5» заменить цифрами «4237,8», цифры

«2758,5» заменить цифрами «3397,5», цифру «40» заменить цифрами «3387,5», цифры «8282,8» заменить цифрами «13354», цифры «2008,8» в строке «2021 год» заменить цифрами «3213,6», цифры «2008,8» в строке «2022 год» заменить цифрами «2628», цифры «2008,8» в строке «2023 год» заменить цифрами «2628», цифру «0» в строке «2024 год» заменить цифрами «2628», цифры «11392,8» заменить цифрами «13018,2», цифры «1586,7» заменить цифрами «1602,7», цифры «739,7» заменить цифрами «1609,8», цифры «749,7» заменить цифрами «769,5», цифру «40» заменить цифрами «759,5».

2. Отделу организационной и кадровой работы администрации города (Мовчан) направить настоящее постановление для опубликования в бюллетене «Вестник города Котовска» и для размещения на сайте сетевого издания «Про Котовск» <https://prokotovsk.ru/> в информационно-телекоммуникационной сети «Интернет».

Глава города

А.М. Плахотников

ПРИЛОЖЕНИЕ №1
 к постановлению от 26.01.2022 № 76
 ПРИЛОЖЕНИЕ № 2
 к муниципальной программе
 "Обеспечение безопасности населения
 города Котовска, защита его жизненно
 важных интересов и противодействие
 преступности"

ПЕРЕЧЕНЬ

мероприятий муниципальной программы «Обеспечение безопасности населения города Котовска, защита его жизненно важных интересов и противодействие преступности»

№ п/п	Наименование подпрограммы, основного мероприятия, ведомственной целевой программы	Ответственный исполнитель, соисполнители	Ожидаемые непосредственные результаты			Объемы финансирования, тыс. рублей,				
						в т.ч.				
			Наименование	единица измерения	значение (по годам реализации мероприятия)	по годам, всего	федеральный бюджет	областной бюджет	бюджет города	внебюджетные средства
1. Подпрограмма «Обеспечение общественного порядка и противодействие преступности в городе Котовске»										
1.1.	Основное мероприятие "Реализация	Отдел ГО и ЧС администрации города			2014	745,9	0	289,9	456	0
					2015	1087,9	0	271,1	816,8	0
					2016	1216,1	0	271,1	945	0

	мероприяти й по обеспечени ю безопасност и граждан на улицах и в других общественн ых местах"				2017		893	0	290	603	0
					2018		1358,8	0	293,8	1055	0
					2019		1368,6	0	313,6	1055	0
					2020		1675,5	0	316,5	1359	0
					2021		1588,8	0	301,3	1287,5	0
					2022		1802,1	0	377,1	1425	0
					2023		1816,7	0	391,7	1425	0
					2024		1816,7	0	391,7	1425	0
					Итого:		15370,1	0	3507,8	11852,3	0
1.1.1.	Обеспечение деятельност и администрат ивной комиссии города	Комитет по правовым вопросам	Повышен ие эффектив ности взаимоде йстви а субъектов профиллак тики правонар ушений	Количество комиссий	2014	1	289,9	0	289,9	0	0
					2015	1	271,1	0	271,1	0	0
					2016	1	271,1	0	271,1	0	0
					2017	1	290	0	290	0	0
					2018	1	293,8	0	293,8	0	0
					2019	1	313,6	0	313,6	0	0
					2020	1	316,5	0	316,5	0	0
					2021	1	301,3	0	301,3	0	0
					2022	1	377,1	0	377,1	0	0
					2023	1	391,7	0	391,7	0	0
					2024	1	391,7	0	391,7	0	0
					Итого:		3507,8	0	3507,8	0	0
1.1.2.	Организация работы среди несовершен нолетних и молодежи, направленно й на	Отдел ГО и ЧС администрации города, Детская юношеская спортивная школа №2, МБОУ СОШ с УИОП, МБУ	Преступл ения, совершен ные несоверш еннолетие -ними или	Количество преступлен ий	2014	10	142,3	0	0	142,3	0
					2015	9	439,3	0	0	439,3	0
					2016	8	100	0	0	100	0
					2017	7	100	0	0	100	0
					2018	6	325	0	0	325	0
					2019	5	325	0	0	325	0
					2020	5	259	0	0	259	0

	снижение подростковой преступности, а также преступных проявлений в отношении несовершеннолетних	"Городское хозяйство, МБУ "Дом детского творчества", МКУ "Служба "Доверие", Муниципальное бюджетное образовательное учреждение дополнительного образования детей «Детская юношеская спортивная школа по лыжным гонкам»;	при их соучастии		2021	5	253,5	0	0	253,5	0
					2022	5	325	0	0	325	0
					2023	5	325	0	0	325	0
					2024	5	325	0	0	325	
					Итого:		2919,1	0	0	2919,1	0
1.1.3.	Оказание материальной помощи осужденным к наказаниям не связанным с изоляцией от общества	Отдел ГО и ЧС администрации города			2014	1	0	0	0	0	0
					2015	1	0	0	0	0	0
					2016	1	5	0	0	5	0
					2017	1	0	0	0	0	0
					2018	1	0	0	0	0	0
					2019	1	0	0	0	0	0
					2020		0	0	0	0	0
					2021		0	0	0	0	0
					2022		0	0	0	0	0
					2023		0	0	0	0	0
					2024		0	0	0	0	0
					Итого:		5	0	0	5	0
1.1.4.	Стимулирование работы		Повышение		2014	1	33,7	0	0	33,7	0
					2015	1	0	0	0	0	0

	лучшего участкового уполномоченного полиции	Отдел ГО и ЧС администрации города	качества работы участковых уполномоченных полиции	Число сотрудников	2016	1	5	0	0	5	0
					2017	1	5	0	0	5	0
					2018	1	10	0	0	10	0
					2019	1	10	0	0	10	0
					2020	1	10	0	0	10	0
					2021	1	10	0	0	10	0
					2022	1	10	0	0	10	0
					2023	1	10	0	0	10	0
					2024	1	10	0	0	10	0
					Итого:		113,7	0	0	113,7	0
1.1.5.	Оплата аренды аппаратно – программного комплекса «Безопасный город»	Муниципальное казенное учреждение "Единая дежурно-диспетчерская служба города Котовска"	Поддержание комплекса в работоспособном состоянии	Количество АПК	2014	1	280	0	0	280	0
					2015	1	377,5	0	0	377,5	0
					2016	1	835	0	0	835	0
					2017	1	498	0	0	498	0
					2018	1	720	0	0	720	0
					2019	1	720	0	0	720	0
					2020	1	1080	0	0	1080	0
					2021	1	1000	0	0	1000	0
					2022	1	1080	0	0	1080	0
					2023	1	1080	0	0	1080	0
					2024	1	1080	0	0	1080	0
					Итого:		8750,5	0	0	8750,5	0
1.1.6.	Выплата денежного поощрения	Отдел ГО и ЧС администрации города	Повышение активности	человек	2014		0	0	0	0	0
					2015		0	0	0	0	0
					2016		0	0	0	0	0

	членам добровольных народных дружин, за помощь в раскрытии преступлений или задержания лиц их совершивших.		и деятельности членов народных дружин по охране общественного порядка		2017		0	0	0	0	0
					2018		0	0	0	0	0
					2019		0	0	0	0	0
					2020	2	10	0	0	10	0
					2021	2	10	0	0	10	0
					2022	2	10	0	0	10	0
					2023	2	10	0	0	10	0
					2024	2	10	0	0	10	0
					Итого:		50	0	0	50	0
1.1.7.	Приобретение «Ловушки химической «Родамин»	Отдел ГО и ЧС администрации города	Содействие в раскрытии и преступлений против собственности	шт	2014		0	0	0	0	0
					2015		0	0	0	0	0
					2016		0	0	0	0	0
					2017		0	0	0	0	0
					2018		0	0	0	0	0
					2019		0	0	0	0	0
					2020		0	0	0	0	0
					2021		14	0	0	14	0
					2022		0	0	0	0	0
					2023		0	0	0	0	0
					2024		0	0	0	0	0
					Итого:		14	0	0	14	0
Итого по подпрограмме:					2014		745,9	0	289,9	456	0
					2015		1087,9	0	271,1	816,8	0
					2016		1216,1	0	271,1	945	0

					2017		893	0	290	603	0
					2018		1348,8	0	293,8	1055	0
					2019		1368,6	0	313,6	1055	0
					2020		1675,5	0	316,5	1359	0
					2021		1588,8	0	301,3	1287,5	0
					2022		1802,1	0	377,1	1425	0
					2023		1816,7	0	391,7	1425	0
					2024		1816,7	0	391,7	1425	0
					Итого:		15360,1	0	3507,8	11852,3	0
2. Подпрограмма «Повышение безопасности дорожного движения в г. Котовске Тамбовской области»											
2.1.	Основное мероприятие "Развитие системы организации движения транспортных средств и пешеходов, повышение безопасности и дорожных условий"	Комитет жилищно-коммунального хозяйства, архитектуры и градостроительства			2014		8 305,7	0	50	8 255,7	0
					2015		6 508,0	0	0	6 508,0	0
					2016		8 120,0	0	0	8 120,0	0
					2017		6 287,4	0	0	6 287,4	0
					2018		11256,5	0	0	11 256,5	0
					2019		12 196,5	0	0	12 196,5	0
					2020		13 963,2	0	0	13 963,2	0
					2021		15 951,8	0	0	15 951,8	0
					2022		14 592,0	0	0	14 592,0	0
					2023		13 000,0	0	0	13 000,0	0
					2024		13 000,0	0	0	13 000,0	0
										Итого:	
2.1.1.	Разработка схем размещения дорожной разметки, внесение изменений в	Муниципальное бюджетное учреждение «Городское хозяйство»	Обеспечение мест концентрации ДТП дорожными знаками в	%	2014	75	101,8	0	0	101,8	0
					2015		0	0	0	0	0
					2016		46,4	0	0	46	0
					2017	100	0	0	0	0	0
					2018	100	0	0	0	0	0
					2019	100	0	0	0	0	0

	дислокацию дорожных знаков и дорожной разметки, изготовленные и установка дорожных знаков в соответствии и со схемой размещения дорожных знаков	Комитет жилищно-коммунального хозяйства, архитектуры и градостроительства	соответствии со схемой расположения дорожных знаков		2020	100	0	0	0	0	0
					2021	100	0	0	0	0	0
					2022	100	0	0	0	0	0
					2023	100	0	0	0	0	0
					2024	100	0	0	0	0	0
					Итого:		148,2	0	0	148,2	0
					2014	75	0,0	0	0	0,0	0
					2015		0	0	0	0,0	0
					2016		0	0	0	0,0	0
					2017	100	90	0	0	90,0	0
					2018		137,3	0	0	137,3	0
					2019		183,8	0	0	183,8	0
					2020		40	0	0	40	0
					2021		449,2	0	0	449,2	0
					2022		15,3	0	0	15,3	0
					2023		0	0	0	0	0
					2024		0	0	0	0	0
					Итого:		915,6	0	0	915,6	0
2.1.2	Разработка схем, разработка проектно-сметной документации и и выполнение работ по оснащению нерегулируе	Комитет жилищно-коммунального хозяйства, архитектуры и градостроительства	Обустроенность места Концентрации ДТП светофорным объектом	единиц	2014	1	279,7	0	0	279,7	0
					2015	1	227,8	0	0	227,8	0
					2016	1	37,8	0	0	37,8	0
					2017		0	0	0	0	0
					2018		718,6	0	0	718,6	0
					2019		125,4	0	0	125,4	0
					2020		58,6	0	0	58,6	0
					2021		249,1	0	0	249,1	0
					2022		59,2	0	0	59,2	0
					2023		0	0	0	0	0

	МЫХ пешеходных перекрестков в светофорных оборудовани ем, в том числе в районе образовател ьных учреждений светофорами Т-7				2024		0	0	0	0	0
					Итого:		1756,2	0	0	1756,2	0
2.1.3.	Изготовлени е и монтаж ограничива ющих пешеходных перильных ограждений	Комитет жилищно- коммунального хозяйства, архитектуры и градостроитель ства	Протяжен ность пешеходн ых огражден ий	п.м.	2014		0	0	0	0	0
					2015		0	0	0	0	0
					2016		0	0	0	0	0
					2017		0	0	0	0	0
					2018		326,5	0	0	326,5	0
					2019		0	0	0	0	0
					2020		0	0	0	0	0
					2021		0	0	0	0	0
					2022		0	0	0	0	0
					2023		0	0	0	0	0
					2024		0	0	0	0	0
										Итого:	
2.1.4.	Текущий ремонт и содержание дорог	Муниципально е бюджетное учреждение «Городское	Количес твоотремо нтирован ных дорог	кв.м.	2014	2500	938,9	0	0	938,9	0
					2015	2500	1426,4	0	0	1426,4	0
					2016	2500	2154,7	0	0	2154,7	0
					2017	2500	1829,6	0	0	1829,6	0

		хозяйство», Муниципально е казенное учреждение «Центр бухгалтерского обслуживания и материально- технического обеспечения муниципальны х учреждений города"			2018	0	0	0	0	0	0
					2019	0	0	0	0	0	0
					2020	0	0	0	0	0	0
					2021	0	0	0	0	0	0
					2022	0	0	0	0	0	0
					2023	0	0	0	0	0	0
					2024	0	0	0	0	0	0
					Итого:		6349,6	0	0	6349,6	0
		Комитет жилищно- коммунального хозяйства, архитектуры и градостроитель ства			2014		0	0	0	0	0
					2015		0	0	0	0	0
					2016		0	0	0	0	0
					2017		0	0	0	0	0
					2018	2500	5922,1	0	0	5922,1	0
					2019		6817,8	0	0	6817,8	0
					2020		7316,8	0	0	7316,8	0
					2021		7987,8	0	0	7987,8	0
					2022		8000	0	0	8000	0
					2023		8000	0	0	8000	0
					2024		8000	0	0	8000	0
					Итого:		52044,5	0	0	52044,5	0
2.1.5	Приобретен ие и монтаж сборно- разборных искусственн ых		Комитет жилищно- коммунального хозяйства, архитектуры и	Количес тво приобре нных и установле нных	шт	2014	4	133,5	0	0	133,5
					2015		0	0	0	0	0
					2016		0	0	0	0	0
					2017		0	0	0	0	0
					2018		150	0	0	150	0
					2019		0	0	0	0	0

	дорожных неровностей	градостроитель ства	искусстве нных неровност ей		2020		110	0	0	110	0
					2021		126	0	0	126	0
					2022		0	0	0	0,0	0
					2023		0	0	0	0,0	0
					2024		0	0	0	0,0	0
					Итого:		519,5	0	0	519,5	0
2.1.6	Нанесение горизонталь ной и вертикально й разметки дорог	Комитет жилищно- коммунального хозяйства, архитектуры и градостроитель ства	Соответст вия дорожног о полотна требовани ям ГОСТ	%	2014	100	390,6	0	0	390,6	0
					2015	100	107	0	0	107,0	0
					2016	100	324,2	0	0	324,2	0
					2017	100	473,8	0	0	473,8	0
					2018	100	431,5	0	0	431,5	0
					2019	100	631,5	0	0	631,5	0
					2020	100	845,8	0	0	845,8	0
					2021	100	688,5	0	0	688,5	0
					2022	100	750,0	0	0	750,0	0
					2023	100	0	0	0	0,0	0
					2024	100	0	0	0	0,0	0
					Итого:		4642,9	0	0	4642,9	0
2.1.7	Приобретен ие электрическ ой энергии на нужды уличного освещения	Муниципально е бюджетное учреждение «Городское хозяйство»	Обустрое нность мест концентр ации ДТП уличным освещени ем	%	2014	100	2216,3	0	0	2 216,3	0
					2015	100	2260,3	0	0	2 260,3	0
					2016	100	2671,8	0	0	2 671,8	0
					2017	100	3003,7	0	0	3 003,7	0
					2018	100	3251,9	0	0	3 251,9	0
					2019	100	4100	0	0	4 100,0	0
					2020	100	5127,8	0	0	5 127,8	0
					2021	100	5922	0	0	5922,0	0
					2022	100	5297,5	0	0	5297,5	0
					2023	100	5000,0	0	0	5000,0	0
					2024	100	5000,0	0	0	5000,0	0

					Итого:	43 851,3	0	0	43 851,3	0	
2.1.8.	Содержание систем уличного освещения города, в том числе приобретение светильников.	Муниципальное бюджетное учреждение «Городское хозяйство», комитет образования администрации города	Обустроенность мест концентрации ДТП уличным освещением	%	2014	100	1558,4	0	0	1558,4	0
					2015	100	744,4	0	0	744,4	0
					2016	100	1495,4	0	0	1495,4	0
					2017	100	462,2	0	0	462,2	0
					2018	100	144,6	0	0	144,6	0
					2019	100	210	0	0	210,0	0
					2020	100	210,0	0	0	210,0	0
					2021	100	210	0	0	210,0	0
					2022	100	300	0	0	300,0	0
					2023	100	0	0	0	0,0	0
					2024	100	0	0	0	0,0	0
										Итого:	5335
2.1.9.	Софинансирование выполнения работ по устройству придомовых проездов и асфальтированию дворовых территорий	Комитет жилищно-коммунального хозяйства, архитектуры и градостроительства	Обеспечение финансирования ремонта дворовых территорий	%	2014		0	0	0	0	0
					2015		0	0	0	0	0
					2016		0	0	0	0	0
					2017		0	0	0	0	0
					2018		0	0	0	0	0
					2019		0	0	0	0	0
					2020		0	0	0	0	0
					2021		0	0	0	0,0	0
					2022		0	0	0	0,0	0
					2023		0	0	0	0,0	0
					2024		0	0	0	0,0	0
										Итого:	0
2.1.10.	Приобретение специальной	Муниципальное бюджетное учреждение	Количество приобретенные	единиц	2014	1	1716,4	0	0	1716,4	0
					2015	1	1176,2	0	0	1176,2	0
					2016	1	588,1	0	0	588,1	0

	коммунальн ой техники на условиях лизинга	«Городское хозяйство»	нной спецтехни ки для ремонта и обслужив ания дорог		2017		0	0	0	0	0
					2018		0	0	0	0	0
					2019		0	0	0	0	0
					2020		0	0	0	0	0
					2021		0	0	0	0	0
					2022		0	0	0	0	0
					2023		0	0	0	0	0
					2024		0	0	0	0	0
					Итого:		3480,7	0	0	3480,7	0
2.1.11	Содержание остановочны х павильонов на остановках общественн ого транспорта	Муниципально е бюджетное учреждение «Городское хозяйство»	Количест во автопавил ьонов/ соответст вующих нормам	%	2014	100	241,9	0	0	241,9	0
					2015		0	0	0	0	0
					2016		0	0	0	0	0
					2017		25,7	0	0	25,7	0
					2018		34	0	0	34	0
					2019		0	0	0	0	0
					2020	100	127,2	0	0	127,2	0
					2021		0	0	0	0	0
					2022		0	0	0	0	0
					2023		0	0	0	0	0
					2024		0	0	0	0	0
					Итого:		428,8	0	0	428,8	0
2.1.12.	Приобретен ие ингредиенто в для приготовлен ия песко- соляной смеси с целью	Муниципально е бюджетное учреждение «Городское хозяйство»	Доля автодорог , обслужив аемая в зимний период	%	2014	100	141,0	0	0	141,0	0
					2015	100	249,8	0	0	249,8	0
					2016	100	734,6	0	0	734,6	0
					2017	100	332,0	0	0	332,0	0
					2018		0	0	0	0	0
					2019		0	0	0	0	0
					2020		0	0	0	0	0
					2021		0	0	0	0	0

	содержания дорог в зимний период				2022		0	0	0	0	0
					2023		0	0	0	0	0
					2024		0	0	0	0	0
					Итого:		1457,4	0	0	1457,4	0
2.1.13.	Подготовка и размещение в СМИ информацио нных материалов по тематике безопасност и дорожного движения	Комитет жилищно- коммунального хозяйства, архитектуры и градостроитель ства	Доля СМИ размещаю щих информац ию по БДД	%	2014		0	0	0	0	0
					2015	100	2,1	0	0	2,1	0
					2016		0	0	0	0	0
					2017		0	0	0	0	0
					2018		0	0	0	0	0
					2019		0	0	0	0	0
					2020	100	0	0	0	0	0
					2021		0	0	0	0,0	0
					2022		0	0	0	0,0	0
					2023		0	0	0	0,0	0
					2024		0	0	0	0,0	0
										Итого:	
2.1.14.	Проведение конкурса «Безопасное колесо» (средства на поощрение участников)	Комитет образования	Доля образоват ельных учрежден ий принявши х участие в конкурсе «Безопасн ое колесо»	%	2014	100	10	0	0	10	0
					2015		0	0	0	0	0
					2016		0	0	0	0	0
					2017		0	0	0	0	0
					2018		0	0	0	0	0
					2019		0	0	0	0	0
					2020		0	0	0	0	0
					2021		0	0	0	0,0	0
					2022		0	0	0	0,0	0
					2023		0	0	0	0,0	0
					2024		0	0	0	0,0	0
										Итого:	
2.1.15.				единиц	2014	1	358,5	0	0	358,5	0

	Приобретение передвижной компрессорной станции для осуществления ремонта автомобильных дорог	Муниципальное бюджетное учреждение «Городское хозяйство»	Количество приобретенной спецтехники для ремонта и обслуживания дорог		2015		0	0	0	0	0
					2016		0	0	0	0	0
					2017		0	0	0	0	0
					2018		0	0	0	0	0
					2019		0	0	0	0	0
					2020		0	0	0	0	0
					2021		0	0	0	0,0	0
					2022		0	0	0	0,0	0
					2023		0	0	0	0,0	0
					2024		0	0	0	0,0	0
					Итого:		358,5	0	0	358,5	0
2.1.16.	Приобретение диска щеточного полипропиленового беспроставочного для уборки улиц города	Муниципальное бюджетное учреждение «Городское хозяйство»	Количество приобретенных дисков	единиц	2014	170	18,9	0	0	18,9	0
					2015		0	0	0	0	0
					2016		0	0	0	0	0
					2017		0	0	0	0	0
					2018		0	0	0	0	0
					2019		0	0	0	0	0
					2020		0	0	0	0	0
					2021		0	0	0	0,0	0
					2022		0	0	0	0,0	0
					2023		0	0	0	0,0	0
					2024		0	0	0	0,0	0
					Итого:		18,9	0	0	18,9	0
2.1.17	Приобретение коробки отбора мощности для	Муниципальное бюджетное учреждение «Городское хозяйство»	Количество приобретенной техники	единиц	2014	1	30,4	0	0	30,4	0
					2015		0	0	0	0	0
					2016		0	0	0	0	0
					2017		0	0	0	0	0
					2018		0	0	0	0	0
					2019		0	0	0	0	0

	поливомоечной машины				2020		0	0	0	0	0
					2021		0	0	0	0	0
					2022		0	0	0	0	0
					2023		0	0	0	0	0
					2024		0	0	0	0	0
					Итого:		30,4	0	0	30,4	0
2.1.18.	Устройство парковки с западной стороны городской площади	Муниципальное бюджетное учреждение «Городское хозяйство»	Снижение количества дорожно-транспортных происшествий с участием пешеходов	единиц	2014		0	0	0	0	0
					2015	1	105,8	0	0	105,8	0
					2016		0	0	0	0	0
					2017		0	0	0	0	0
					2018		0	0	0	0	0
					2019		0	0	0	0	0
					2020		0	0	0	0	0
					2021		0	0	0	0,0	0
					2022		0	0	0	0,0	0
					2023		0	0	0	0,0	0
					2024		0	0	0	0,0	0
					Итого:		105,8	0	0	105,8	0
2.1.19.	Выполнение работ по покраске бордюрного камня	Комитет жилищно-коммунального хозяйства, архитектуры и градостроительства	Соответствия дорожному полотну требованиям ГОСТ	%	2014	100	119,5	0	0	119,5	0
					2015	100	183,9	0	0	183,9	0
					2016	100	67	0	0	67	0
					2017	100	70,4	0	0	70,4	0
					2018	100	110	0	0	110	0
					2019		110	0	0	110	0
					2020		127,1	0	0	127,1	0
					2021		180	0	0	180	0
					2022		170	0	0	170	0
					2023		0	0	0	0	0
					2024		0	0	0	0	0

					Итого:	1137,9	0	0	1137,9	0	
2.1.20.	Оплата за поставку сигнализаторов для установки на пешеходных переходах	Муниципальное бюджетное учреждение «Городское хозяйство»	Количество приобретенных сигнализаторов	шт	2014		0	0	0	0	0
					2015	9	24,3	0	0	24,3	0
					2016		0	0	0	0	0
					2017		0	0	0	0	0
					2018		0	0	0	0	0
					2019		0	0	0	0	0
					2020		0	0	0	0	0
					2021		0	0	0	0	0
					2022		0	0	0	0	0
					2023		0	0	0	0	0
					2024		0	0	0	0	0
										Итого:	24,3
2.1.21.	Приобретение томографов для оснащения школьных автобусов за счет премии в областном конкурсе	Комитет образования	Количество оснащенных школьных автобусов	единиц	2014	1	50	0	50	0	0
					2015		0	0	0	0	0
					2016		0	0	0	0	0
					2017		0	0	0	0	0
					2018		0	0	0	0	0
					2019		0	0	0	0	0
					2020		0	0	0	0	0
					2021		0	0	0	0,0	0
					2022		0	0	0	0,0	0
					2023		0	0	0	0,0	0
					2024		0	0	0	0,0	0
										Итого:	50
2.1.22.	Проведение городского конкурса	Комитет жилищно-коммунального	Количество	единиц	2014		0	0	0	0	0
					2015		0	0	0	0	0
					2016		0	0	0	0	0

	"Автобусная остановка"	хозяйства, архитектуры и градостроительства	конкурсов		2017		0	0	0	0	0
					2018	1	14	0	0	14	0
					2019		0	0	0	0	0
					2020		0	0	0	0	0
					2021		0	0	0	0	0
					2022		0	0	0	0	0
					2023		0	0	0	0	0
					2024		0	0	0	0	0
					Итого:		14	0	0	14	0
2.1.23.	Ремонт автомобильных парковок	Отдел жилищно-коммунального хозяйства, архитектуры и градостроительства	Количество отремонтированных парковок	единиц	2021	1	139,2			139,2	
					2022						
					2023						
					2024						
					Итого:		139,2			139,2	
2.1.24.	Приобретение средств видеofиксации	Комитет жилищно-коммунального хозяйства, архитектуры и градостроительства	Количество приобретенной технической средств видеofиксации	единиц	2014			0	0		0
					2015			0	0		0
					2016			0	0		0
					2017			0	0		0
					2018	1	16	0	0	16	0
					2019		18	0	0	18	0
					2020		0	0	0	0	0
					2021		0	0	0	0	0
					2022		0	0	0	0	0
					2023		0	0	0	0	0
					2024		0	0	0	0	0
					Итого:		34	0	0	34	0
Итого по подпрограмме:					2014		8 305,7	0	50,0	8 255,7	0

					2015		6 508,0	0	0	6 508,0	0
					2016		8 120,0	0	0	8 120,0	0
					2017		6 287,4	0	0	6 287,4	0
					2018		11256,5	0	0	11 256,5	0
					2019		12196,5	0	0	12 196,5	0
					2020		13 963,2	0	0	13 963,2	0
					2021		15 951,8	0	0	15 951,8	0
					2022		14 592,0	0	0	14 592,0	0
					2023		13 000,0	0	0	13 000,0	0
					2024		13 000,0	0	0	13 000,0	0
					Итого:			123 181,1	0	50,0	123 131,1
3.Подпрограмма ««Предупреждение распространения наркомании в городе Котовске»»											
3.1.	Основное мероприятие "Профилактика и сокращение распространения наркомании и связанных с ним правонарушений."	Комитет по делам молодежи, физической культуре и спорту администрации города			2014		43	0	0	43	0
					2015		50	0	0	50	0
					2016		50	0	0	50	0
					2017		40	0	0	40	0
					2018		42	0	0	42	0
					2019		45	0	0	45	0
					2020		45	0	0	45	0
					2021		45	0	0	45	0
					2022		45	0	0	45	0
					2023		45	0	0	45	0
					2024		45	0	0	45	0
					Итого:			495	0	0	495
3.1.1.	Проведение мероприятий по пропаганде	Комитет по делам молодежи, физической	Количество мероприятий	единиц	2014	15	22	0	0	22	0
					2015	15	32	0	0	32	0
					2016	16	32	0	0	32	0
					2017	16	32	0	0	32	0

	здорового образа жизни «Молодежь за здоровый образ жизни»	культуре и спорту администрации города, МБОУ "Школа-ЭКОТЕХ"			2018	17	34	0	0	34	0
					2019	18	36	0	0	36	0
					2020	18	36	0	0	36	0
					Итого:		224	0	0	224	0
3.1.2.	Проведение мониторинга ситуации по распространённости употребления наркотических средств, психотропных веществ и алкоголя среди несовершеннолетних и молодежи	Комитет по делам молодежи, физической культуре и спорту администрации города, МКУ «Котовская городская психолого-консультативная служба «Доверие», МБОУ "Школа-ЭКОТЕХ"	Количество несовершеннолетних подростков и молодежи, употребляющих психотропные вещества и алкоголь	единиц	2014	100	17	0	0	17	0
					2015	110	12	0	0	12	0
					2016	120	12	0	0	12	0
					2017	130	3	0	0	3	0
					2018	140	3	0	0	3	0
					2019	150	3	0	0	3	0
					2020	150	3	0	0	3	0
					Итого:		53	0	0	53	0
3.1.3.	Участие в городских, региональных, всероссийских конкурсах детского художествен	Комитет по делам молодежи, физической культуре и спорту администрации города	Количество конкурсов	единиц	2014	12	0	0	0	0	0
					2015	12	0	0	0	0	0
					2016	13	0	0	0	0	0
					2017	13	0	0	0	0	0
					2018	14	0	0	0	0	0
					2019	14	0	0	0	0	0
					2020	14	0	0	0	0	0
							Итого:		0	0	0

	ного творчества по пропаганде здорового образа жизни и толерантности										
3.1.4.	Подготовка и проведение профилактических мероприятий в рамках операции «Мак»	Комитет по делам молодежи, физической культуре и спорту администрации города	Количество рейдов	единиц	2014	30	0	0	0	0	0
					2015	30	0	0	0	0	0
					2016	31	0	0	0	0	0
					2017	32	0	0	0	0	0
					2018	33	0	0	0	0	0
					2019	34	0	0	0	0	0
					2020	34	0	0	0	0	0
					Итого:		0	0	0	0	0
3.1.5.	Приобретение методической литературы по профилактике наркозависимости среди молодежи	Комитет по делам молодежи, физической культуре и спорту администрации города, МКУ «Котовская городская психолого-консультативная служба «Доверие», МБОУ	Количество экземпляров переданных в учебные заведения города	единиц	2014	150	4	0	0	4	0
					2015	150	6	0	0	6	0
					2016	170	6	0	0	6	0
					2017	180	5	0	0	5	0
					2018	190	5	0	0	5	0
					2019	190	6	0	0	6,0	0
					2020	190	6	0	0	6,0	0
					Итого:		38	0	0	38	0

		"Школа-ЭКОТЕХ"									
3.1.6.	Организация в средствах массовой информации пропаганды здорового образа жизни несовершеннолетних и молодежи	Комитет по делам молодежи, физической культуре и спорту администрации города	Количество публикаций	единиц	2014	60	0	0	0	0	0
					2015	65	0	0	0	0	0
					2016	70	0	0	0	0	0
					2017	75	0	0	0	0	0
					2018	80	0	0	0	0	0
					2019	85	0	0	0	0	0
					2020	85	0	0	0	0	0
					Итого:		0	0	0	0	0
3.1.7.	Организация работы общественной приемной для обращения граждан, желающих оставить информацию о местах сбыта и употребления наркотиков	Комитет по делам молодежи, физической культуре и спорту администрации города	Количество приемов	единиц	2014	12	0	0	0	0	0
					2015	14	0	0	0	0	0
					2016	16	0	0	0	0	0
					2017	18	0	0	0	0	0
					2018	20	0	0	0	0	0
					2019	22	0	0	0	0	0
					2020	22	0	0	0	0	0
					2021	4	0	0	0	0	0
					2022	4	0	0	0	0	0
					2023	4	0	0	0	0	0
					2024	4	0	0	0	0	0
					Итого:		0	0	0	0	0
3.1.8.	Проведение анкетирования родителей,	Комитет по делам молодежи, физической	Количество проанкетированных	единиц	2014	180	0	0	0	0	0
					2015	190	0	0	0	0	0
					2016	200	0	0	0	0	0
					2017	210	0	0	0	0	0

	классных руководителей обучающихся 7-11 классов общеобразовательных учреждений города для определения уровня информированности в вопросах аддитивного поведения у детей	культуре и спорту администрации города	х родителей		2018	220	0	0	0	0	0
					2019	230	0	0	0	0	0
					2020	230	0	0	0	0	0
					Итого:		0	0	0	0	0
3.1.9.	Проведение городской антинаркотической профилактической акции «Родительский урок» с целью доведения до сознания родителей опасности употребления	Комитет по делам молодежи, физической культуре и спорту администрации города	Охват родителей, дети которых обучаются в 7-11 классах общеобразовательных учреждений	человек	2014	300	0	0	0	0	0
					2015	300	0	0	0	0	0
					2016	300	0	0	0	0	0
					2017	300	0	0	0	0	0
					2018	300	0	0	0	0	0
					2019	300	0	0	0	0	0
					2020	300	0	0	0	0	0
					Итого:		0	0	0	0	0

	я любых видов наркотиков несовершеннолетними										
3.1.10.	Организация и проведение информационно-пропагандистских, спортивных и культурно-массовых мероприятий, направленных на профилактику наркомании	Комитет по делам молодежи, физической культуре и спорту администрации города, комитет образования администрации города, отдел культуры и архивного дела администрации города, МКУ «Котовская городская психолого-консультативная служба «Доверие»	количество мероприятий	единиц	2021	18	6	0	0	6	0
					2022	18	15	0	0	15	0
					2023	20	15	0	0	15	0
					2024	20	15	0	0	15	0
					Итого:		51	0	0	51	0
3.1.11.	Участие в комплексных межведомственных операциях	Комитет по делам молодежи, физической культуре и спорту	количество мероприятий	единиц	2021	7	0	0	0	0	0
					2022	7	0	0	0	0	0
					2023	7	0	0	0	0	0
					2024	7	0	0	0	0	0
					Итого:		0	0	0	0	0

	антинаркотического характера «Дети России», «Сообща, где торгуют смертью», «МАК», «Призывник» и др.	администрации города, комитет образования администрации города									
3.1.12.	Изготовление наглядного материала, пропагандирующего здоровый образ жизни	Комитет по делам молодежи, физической культуре и спорту администрации города, МКУ «Котовская городская психолого-консультативная служба «Доверие», МБОУ "Школа-ЭКОТЕХ"	количество экземпляров	единиц	2021	100	11	0	0	11	0
					2022	110	5	0	0	5	0
					2023	120	5	0	0	5	0
					2024	130	5	0	0	5	0
					Итого:		26	0	0	26	0
3.1.13.	Расширение присутствия профилактического	Комитет по делам молодежи, физической	количество публикаций, фото-	единиц	2021	10	0	0	0	0	0
					2022	10	0	0	0	0	0
					2023	15	0	0	0	0	0
					2024	15	0	0	0	0	0

	антинаркотического контента в средствах массовой коммуникации	культуре и спорту администрации города, МКУ «Информационно-аналитический центр»	и видеорепортажей		Итого:		0	0	0	0	0
3.1.14.	Проведение социально-психологического тестирования в общеобразовательных учреждениях города	Комитет по делам молодежи, физической культуре и спорту администрации города, комитет образования администрации города	количество обучающихся, прошедших тестирование	человек	2021	200	0	0	0	0	0
					2022	200	0	0	0	0	0
					2023	220	0	0	0	0	0
					2024	220	0	0	0	0	0
					Итого:		0	0	0	0	0
3.1.15.	Оказание поддержки добровольческой (волонтерской) деятельности, направленной на формирование ценностей	Комитет по делам молодежи, физической культуре и спорту администрации города, МКУ «Котовская городская психолого-консультативная служба	процент оказания поддержки	процент	2021	100	18	0	0	18	0
					2022	100	10	0	0	10	0
					2023	100	10	0	0	10	0
					2024	100	10	0	0	10	0
					Итого:		48	0	0	48	0

	здорового образа жизни, профилактику наркомании	«Доверие», МБОУ СОШ № 3 с УИОП									
3.1.16.	Обеспечение ТОГБУЗ «Городская клиническая больница города Котовска» средствами для тестирования граждан на предмет употребления ими наркотических веществ	Комитет по делам молодежи, физической культуре и спорту администрации города, МКУ «Котовская городская психолого-консультативная служба «Доверие»	процент обеспеченности больницы необходимыми средствами	процент	2021	100	10	0	0	10	0
					2022	100	15	0	0	15	0
					2023	100	15	0	0	15	0
					2024	100	15	0	0	15	0
					Итого:		55	0	0	55	0
Итого по подпрограмме:					2014		43	0	0	43	0
					2015		50	0	0	50	0
					2016		50	0	0	50	0
					2017		40	0	0	40	0
					2018		42	0	0	42	0
					2019		45	0	0	45	0
					2020		45	0	0	45	0
					2021		45	0	0	45	0
					2022		45	0	0	45	0

					2023		45	0	0	45	0
					2024		45	0	0	45	0
					Итого:		495	0	0	495	0
4. Подпрограмма «Противодействие терроризму и экстремизму в городе Котовске»											
4.1.	Основное мероприятие "Предупреждение (профилактика) терроризма и экстремизма"	Отдел ГО и ЧС администрации города			2014		194,6	0	0	116,2	78,4
					2015		718	0	0	625,4	92,6
					2016		962,7	0	0	902,7	60
					2017		987,6	0	0	945,6	42
					2018		1334,2	0	0	1284,2	50
					2019		3004,1	0	250	2754,1	0
					2020		3654,9	0	2006,4	1648,5	0
					2021		4816,3	0	3213,6	1602,7	0
					2022		4237,8	0	2628	1609,8	0
					2023		3397,5	0	2628	769,5	0
					2024		3387,5	0	2628	759,5	0
					Итого:		26695,2	0	13354	13018,2	323
4.1.1.	Издание методических рекомендаций, буклетов, памяток, плакатов, иной печатной продукции	Отдел ГО и ЧС администрации города	Повышение качества обучения жителей города правилам поведения при угрозе совершения	шт.	2014		3	0	0	3	0
					2015		2,3	0	0	2,3	0
					2016		0	0	0	0	0
					2017		0	0	0	0	0
					2018		26,8	0	0	26,8	0
					2019		2,5	0	0	2,5	0
					2020		0	0	0	0	0
					2021		0	0	0	0	0
					2022		0	0	0	0	0
					2023		0	0	0	0	0

	по профилактическим мерам антитеррористического характера, действиям при возникновении и чрезвычайных ситуациях		ия террористического акта		2024		0	0	0	0	0
					Итого:		34,6	0	0	34,6	0
4.1.2.	Обеспечение деятельности и антитеррористической комиссии города	Отдел ГО и ЧС администрации города	Повышение эффективности взаимодействия субъектов профилактики терроризма	единиц	2014	1	10	0	0	10	0
					2015	1	5	0	0	5	0
					2016	1	5,1	0	0	5,1	0
					2017	1	0	0	0	0	0
					2018	1	5	0	0	5	0
					2019	1	5	0	0	5	0
					2020	1	0	0	0	0	0
					2021	1	0	0	0	0	0
					2022	1	5	0	0	5	0
					2023	1	5	0	0	5	0
					2024	1	5	0	0	5	0
									Итого:		45,1
4.1.3.	Приобретение стационарного металлообна	Отдел ГО и ЧС администрации города	Повышение уровня безопасности проведения	штук	2014	1	100,2	0	0	100,2	0
					2015		0	0	0	0	0
					2016		0	0	0	0	0
					2017		0	0	0	0	0
					2018		0	0	0	0	0

	ружителя для обеспечения безопасности граждан в период проведения массовых мероприятий		ия мероприятий с массовым пребыванием людей		2019		0	0	0	0	0
					2020		0	0	0	0	0
					2021		0	0	0	0	0
					2022		0	0	0	0	0
					2023		0	0	0	0	0
					2024		0	0	0	0	0
					Итого:		100,2	0	0	100,2	0
4.1.4.	Приобретение ручных металлообна ружителей для обеспечения безопасности граждан в период проведения массовых мероприятий и посещения мест массового скопления людей	Отдел ГО и ЧС администрации города	Повышен ие уровня безопасности проведен ия мероприятий с массовым пребыван ием людей	штук	2014		0	0	0	0	0
					2015		0	0	0	0	0
					2016		0	0	0	0	0
					2017		0	0	0	0	0
					2018	2	8,8	0	0	8,8	0
					2019		0	0	0	0	0
					2020		0	0	0	0	0
					2021	10	26	0	0	26	0
					2022		0	0	0	0	0
					2023	2	10	0	0	10	0
					2024		0	0	0	0	0
					Итого:		44,8	0	0	44,8	0
4.1.5.	Приобретен ие фан барьеров для	Отдел ГО и ЧС администрации города	Повышен ие уровня безопасности	штук	2014		0	0	0	0	0
					2015		0	0	0	0	0
					2016		0	0	0	0	0
					2017		0	0	0	0	0

	обеспечения безопасности и граждан в период проведения массовых мероприятий		проведения мероприятий с массовым пребыванием людей		2018		0	0	0	0	0
					2019		0	0	0	0	0
					2020		0	0	0	0	0
					2021		0	0	0	0	0
					2022		0	0	0	0	0
					2023		0	0	0	0	0
					2024		0	0	0	0	0
					Итого:		0	0	0	0	0
4.1.6.	Обеспечение проведения учений антитеррористической направленности	Отдел ГО и ЧС администрации города	Повышение готовности и сил и средств предназначенных для проведения мероприятий по предотвращению тер. актов	Количество учений	2014	1	3	0	0	3	0
					2015	1	5,7	0	0	5,7	0
					2016	1	3	0	0	3	0
					2017	1	0	0	0	0	0
					2018	1	5	0	0	5	0
					2019	1	5	0	0	5	0
					2020	1	5	0	0	5	0
					2021	1	0	0	0	0	0
					2022	1	5	0	0	5	0
					2023	1	5	0	0	5	0
					2024	1	5	0	0	5	0
					Итого:		41,7	0	0	41,7	0
4.1.7.	Приобретение аппаратуры для центра видеонаблюдения	Отдел ГО и ЧС администрации города	Совершение АПК "Безопасный город"	комплектов	2014		0	0	0	0	0
					2015		0	0	0	0	0
					2016		0	0	0	0	0
					2017		0	0	0	0	0
					2018		0	0	0	0	0
					2019		0	0	0	0	0
					2020		0	0	0	0	0
					2021		0	0	0	0	0

					2022		0	0	0	0	0	
					2023		0	0	0	0	0	
					2024		0	0	0	0	0	
					Итого:		0	0	0	0	0	
		Муниципальное казенное учреждение «Единая дежурно – диспетчерская служба города Котовска			2014		0	0	0	0	0	
					2015		0	0	0	0	0	
					2016		0	0	0	0	0	
					2017		0	0	0	0	0	
					2018		0	0	0	0	0	
					2019	1	65,5	0	0	65,5	0	
					2020		0	0	0	0	0	
					2021		0	0	0	0	0	
					2022		0	0	0	0	0	
					2023		0	0	0	0	0	
					2024		0	0	0	0	0	
					Итого:		65,5	0	0	65,5	0	
4.1.8.	Оснащение системой видеонаблюдения здания администрации города		Отдел ГО и ЧС администрации города	Повышение антитеррористической безопасности сотрудников и посетителей администрации города	комплектов	2014		0	0	0	0	0
						2015		0	0	0	0	0
						2016		0	0	0	0	0
		2017					0	0	0	0	0	
		2018					120	0	0	120	0	
		2019					0	0	0	0	0	
		2020					0	0	0	0	0	
		2021					0	0	0	0	0	
		2022					0	0	0	0	0	
		2023					0	0	0	0	0	
		2024					0	0	0	0	0	
		Итого:				120	0	0	120	0		
4.1.9.	Установка охранной и		Повышение	комплектов	2014		0	0	0	0	0	
					2015		0	0	0	0	0	

	тревожной сигнализации и здания котельной, расположенного по адресу ул. Строительная 17	Отдел ГО и ЧС администрации города	антитеррористической безопасности объектов ТЭК		2016		17,6	0	0	17,6	0
					2017		0	0	0	0	0
					2018		0	0	0	0	0
					2019		0	0	0	0	0
					2020		0	0	0	0	0
					2021		0	0	0	0	0
					2022		0	0	0	0	0
					2023		0	0	0	0	0
					2024		0	0	0	0	0
					Итого:		17,6	0	0	17,6	0
4.1.10.	Оплата услуг по охране здания котельной, расположенного по адресу ул. Строительная 17	Отдел ГО и ЧС администрации города	Повышение антитеррористической безопасности объектов ТЭК	Количество объектов	2014	1	0	0	0	0	0
					2015	1	0	0	0	0	0
					2016	1	24,9	0	0	24,9	0
					2017	1	74,6	0	0	74,6	0
					2018	1	72,8	0	0	72,8	0
					2019	1	80	0	0	80	0
					2020	1	80	0	0	80	0
					2021		0	0	0	0	0
					2022		0	0	0	0	0
					2023		0	0	0	0	0
					2024		0	0	0	0	0
					Итого:		332,3	0	0	332,3	0
4.1.11.	Оснащение системой видеонаблюдения здания котельной, расположен	Отдел ГО и ЧС администрации города	Повышение антитеррористической безопасности	комплектов	2014		0	0	0	0	0
					2015		0	0	0	0	0
					2016	1	24,9	0	0	24,9	0
					2017		0	0	0	0	0
					2018		0	0	0	0	0
					2019		0	0	0	0	0

	ного по адресу ул. Строительная 17		объектов ТЭК		2020		0	0	0	0	0
					2021		0	0	0	0	0
					2022		0	0	0	0	0
					2023		0	0	0	0	0
					2024		0	0	0	0	0
					Итого:		24,9	0	0	24,9	0
4.1.12.	Обеспечение антитеррористической защищенности Муниципального бюджетного образовательного учреждения дополнительного образования детей «Детская юношеская спортивная школа №2»;	Детская юношеская спортивная школа №2	Недопущение террористических актов на объекте		2014	0	20,2	0	0	0	20,2
					2015	0	52,6	0	0	0	52,6
					2016	0	0	0	0	0	0
					2017	0	0	0	0	0	0
					2018	0	0	0	0	0	0
					2019	0	0	0	0	0	0
					2020	0	0	0	0	0	0
					2021	0	0	0	0	0	0
					2022	0	0	0	0	0	0
					2023	0	0	0	0	0	0
					2024	0	0	0	0	0	0
					Итого:		72,8	0	0	0	72,8
4.1.13.	Обеспечение антитеррористической защищенности	Муниципальное бюджетное учреждение культуры «Городской дворец	Недопущение террористических актов на объекте	%	2014	0	58,2	0	0	0	58,2
					2015	0	40	0	0	0	40
					2016	0	60	0	0	0	60
					2017	0	42	0	0	0	42
					2018	0	50	0	0	0	50
					2019	0	0	0	0	0	0

	Муниципального бюджетного учреждения «Дворец культуры города Котовска»	культуры города Котовска».			2020	0	0	0	0	0	0
					2021	0	0	0	0	0	0
					2022	0	0	0	0	0	0
					2023	0	0	0	0	0	0
					2024	0	0	0	0	0	0
					Итого:		250,2	0	0	0	250,2
4.1.14.	Обеспечение антитеррористической защищенности муниципальных учреждений	МБУДО "ДЮСШ № 1, "МБУ ДО "ДЮСШ №2", МБОУ СОШ №3 с УИОП, МБУ "Дом детского творчества", МКУ "Служба "Доверие";КМ КУ "МФЦ", МБДОУ ДС №3 "Сказка", МБДОУ ДС №12 "Белочка", МБДОУ ДС №14 "Красная шапочка", МБДОУ ДС №8 "Рябинка", МБДОУ ЦРР - ДС" Солнышко", МБДОУ ДС №	Недопущение террористических актов на подведомственных объектах администрации города	%	2014	100	0	0	0	0	0
					2015	100	612,4	0	0	612,4	0
					2016	100	827,2	0	0	827,2	0
					2017	100	871	0	0	871	0
					2018	100	912,8	0	0	912,8	0
					2019	100	2787,8	0	250	2537,8	0
					2020	100	3073,3	0	2006,4	1066,9	0
					2021	100	4340,3	0	3213,6	1126,7	0
					2022	100	3767,8	0	2628	1139,8	0
					2023	100	2917,5	0	2628	289,5	0
					2024	100	2917,5	0	2628	289,5	0
					Итого:		23027,6	0	13354	9673,6	0

		15 "Теремок", МБДОУ ДС № 16 "Ласточка" МБУК МИПОК, МКУ "АХЦ", МБУ ДО "Котовская детская школа искусств", МБО У "Школа- ЭКОТЕХ"									
4.1.15.	Обеспечение антитеррори- стической защищеннос- ти здания администрац- ии города (установка забора, с тыльной стороны здания).	Муниципально е казенное учреждение «Администрати- вно- хозяйственный центр»	Недопуш- ение террорист ических актов на объекте	штук	2014	0	0	0	0	0	0
					2015	0	0	0	0	0	0
					2016	0	0	0	0	0	0
					2017	0	0	0	0	0	0
					2018	1	133	0	0	133	0
					2019	0	0	0	0	0	0
					2020	0	0	0	0	0	0
					2021	0	0	0	0	0	0
					2022	0	0	0	0	0	0
					2023	0	0	0	0	0	0
					2024	0	0	0	0	0	0
					Итого:		133	0	0	133	0
4.1.16.	Монтаж охранной и тревожной сигнализации и в помещениях отдела ЗАГС	Отдел ЗАГС администрации города	Недопуш- ение террорист ических актов на объекте	Комплект	2014	0	0	0	0	0	0
					2015	0	0	0	0	0	0
					2016	0	0	0	0	0	0
					2017	0	0	0	0	0	0
					2018	0	0	0	0	0	0
					2019	1	17	0	0	17	0
					2020	0	0	0	0	0	0

	администрации города				2021	0	0	0	0	0	0
					2022	0	0	0	0	0	0
					2023	0	0	0	0	0	0
					2024	0	0	0	0	0	0
					Итого:		17	0	0	17	0
4.1.17.	Оплата услуг охраны помещений отдела ЗАГС с помощью тревожной сигнализации	Отдел ЗАГС администрации города	Недопущение террористических актов на объекте	%	2014	0	0	0	0	0	0
					2015	0	0	0	0	0	0
					2016	0	0	0	0	0	0
					2017	0	0	0	0	0	0
					2018	0	0	0	0	0	0
					2019	100	8,9	0	0	8,9	0
					2020	0	0	0	0	0	0
					2021	0	0	0	0	0	0
					2022	0	0	0	0	0	0
					2023	0	0	0	0	0	0
					2024	0	0	0	0	0	0
					Итого:		8,9	0	0	8,9	0
4.1.18.	Оплата услуг по централизованной охране помещений отдела ЗАГС	Отдел ЗАГС администрации города	Недопущение террористических актов на объекте	%	2014	0	0	0	0	0	0
					2015	0	0	0	0	0	0
					2016	0	0	0	0	0	0
					2017	0	0	0	0	0	0
					2018	0	0	0	0	0	0
					2019	100	32,4	0	0	32,4	0
					2020	0	0	0	0	0	0
					2021	0	0	0	0	0	0
					2022	0	0	0	0	0	0
					2023	0	0	0	0	0	0
					2024	0	0	0	0	0	0

					Итого:	32,4	0	0	32,4	0	
4.1.19.	Организация досуга детей, подростков, молодежи, семейного досуга, обеспечение доступности для населения объектов культуры, спорта и отдыха, создание условий для реализации творческого и спортивного потенциала, культурного роста граждан	Отдел культуры и архивного дела, Комитет по делам молодежи, физической культуре и спорту, Комитет образования	Охват населения	%	2014		0	0	0	0	0
					2015		0	0	0	0	0
					2016		0	0	0	0	0
					2017		0	0	0	0	0
					2018		0	0	0	0	0
					2019		0	0	0	0	0
					2020		0	0	0	0	0
					2021	70	0	0	0	0	0
					2022	70	0	0	0	0	0
					2023	75	0	0	0	0	0
					2024	75	0	0	0	0	0
					Итого:	0	0	0	0	0	
4.1.20.	Организация разъяснительных, профилактических мероприятий в учебных	Отдел культуры и архивного дела, Комитет образования	Охват населения	%	2014		0	0	0	0	0
					2015		0	0	0	0	0
					2016		0	0	0	0	0
					2017		0	0	0	0	0
					2018		0	0	0	0	0
					2019		0	0	0	0	0

	учреждения х города направленн ых на недопущени е радикализма и экстремистс ких проявлений среди несовершен нолетних и молодежи.				2020		0	0	0	0	0
					2021	90	0	0	0	0	0
					2022	90	0	0	0	0	0
					2023	90	0	0	0	0	0
					2024	90	0	0	0	0	0
					Итого:		0	0	0	0	0
4.1.21.	Подготовка и распростран ение информацио нных материалов о предупрежд ении и пресечении экстремистс кой деятельност и, ориентирова нных на повышение	МКУ «Информацион но – аналитический центр»	Количес тво публикац ий	единиц	2014	8	0	0	0	0	0
					2015	8	0	0	0	0	0
					2016	9	0	0	0	0	0
					2017	9	0	0	0	0	0
					2018	10	0	0	0	0	0
					2019	11	0	0	0	0	0
					2020	12	0	0	0	0	0
					2021	12	0	0	0	0	0
					2022	12	0	0	0	0	0
					2023	12	0	0	0	0	0
					2024	12	0	0	0	0	0
					Итого:		0	0	0	0	0

	бдительность и российских граждан, формирование у них чувства заинтересованности в противодействии экстремизму.										
4.1.22.	Обслуживание систем видеонаблюдения, установленных в парках и скверах города	Муниципальное казенное учреждение «Единая дежурно – диспетчерская служба города Котовска	Недопущение террористических актов на объекте	%	2014		0	0	0	0	0
					2015		0	0	0	0	0
					2016		0	0	0	0	0
					2017		0	0	0	0	0
					2018		0	0	0	0	0
					2019		0	0	0	0	0
					2020	100	420	0	0	420	0
					2021	100	420	0	0	420	0
					2022	100	420	0	0	420	0
					2023	100	420	0	0	420	0
					2024	100	420	0	0	420	0
					Итого:		2100	0	0	2100	0
4.1.23.	Обеспечение охраны Мемориалов Воинской Славы,	Отдел ГО и ЧС администрации города	Недопущение экстремистских проявлений	%	2014		0	0	0	0	0
					2015		0	0	0	0	0
					2016		0	0	0	0	0
					2017		0	0	0	0	0
					2018		0	0	0	0	0

	расположен ных на территории города		ий в отношени и Мемориа лов Воинской Славы		2019		0	0	0	0	0
					2020	100	45	0	0	45	0
					2021		30	0	0	30	0
					2022		40	0	0	40	0
					2023		40	0	0	40	0
					2024		40	0	0	40	0
					Итого:		195	0	0	195	0
4.1.24.	Обеспечение антитеррори стической безопасност и социально значимых объектов города с массовым пребывание м людей	Муниципально е казенное учреждение «Единая дежурно – диспетчерская служба города Котовска	Недопуш ение террорист ических актов на объектах с массовым пребыван ием людей	%	2014		0	0	0	0	0
					2015		0	0	0	0	0
					2016		0	0	0	0	0
					2017		0	0	0	0	0
					2018		0	0	0	0	0
					2019		0	0	0	0	0
					2020	100	31,6	0	0	31,6	0
					2021		0	0	0	0	0
					2022		0	0	0	0	0
					2023		0	0	0	0	0
					2024		0	0	0	0	0
					Итого:		31,6	0	0	31,6	0
					2014		194,6	0	0	116,2	78,4
					2015		718	0	0	625,4	92,6
					2016		962,7	0	0	902,7	60
					2017		987,6	0	0	945,6	42
					2018		1334,2	0	0	1284,2	50
					2019		3004,1	0	250	2754,1	0
					2020		3654,9	0	2006,4	1648,5	0
					2021		4816,3	0	3213,6	1602,7	0
					2022		4237,8	0	2628	1609,8	0
					2023		3397,5	0	2628	769,5	0
				Итого по подпрограмме:							

					2024		3387,5	0	2628	759,5	0
					Итого:		26695,2	0	13354	13018,2	323
5. Подпрограмма «Снижение рисков и смягчение последствий чрезвычайных ситуаций природного и техногенного характера, пожарной безопасности, безопасности на водных объектах и развитие единой дежурно-диспетчерской службы города Котовска» на 2014-2020 годы											
5.1	Обеспечение деятельности и комиссии по предупреждению и ликвидации ЧС и обеспечению пожарной безопасности и города	Отдел ГО и ЧС администрации города	Совершенствование подготовк и органов управления		2014	1	2	0	0	2	0
					2015	1	5	0	0	5	0
					Итого:		7	0	0	7	0
5.2.	Обеспечение проведения учений и тренировок	Отдел ГО и ЧС администрации города	Совершенствование подготовк и органов управления, сил и средств ликвидации ЧС	Количество учений и тренировок	2014		0	0	0	0	0
					2015		5	0	0	5	0
					Итого:		5	0	0	5	0
5.3.	Проведение текущего ремонта противорадиационных укрытий	Отдел ГО и ЧС администрации города	Поддержка в исправном состоянии средств	единиц	2014	3	53,8	0	0	53,8	0
					2015	1	115,7	0	0	115,7	0
					Итого:		169,5	0	0	169,5	0

			коллективной защиты населения города								
5.5.	Приобретение лодки алюминиевой	Отдел ГО и ЧС администрации города	Оснащение противопаводковой спасательной команды	единиц	2014	1	48	0	0	48	0
					2015		0	0	0	0	0
					Итого:		48	0	0	48	0
5.6.	Приобретение лодочного мотора	Отдел ГО и ЧС администрации города	Оснащение противопаводковой спасательной команды	единиц	2014		0	0	0	0	0
					2015	1	101,7	0	0	101,7	0
					Итого:		101,7	0	0	101,7	0
5.11.	Подготовка пляжей к проведению купального сезона	Муниципальное бюджетное учреждение «Городское хозяйство»	Предотвращение несчастных случаев на воде		2014		48	0	0	48	0
					2015		52	0	0	52	0
					Итого:		100	0	0	100	0
5.12.	Изготовление запрещающих и информационных	Отдел ГО и ЧС администрации города	Снижение рисков возникновения природных пожаров	штук	2014		41,8	0	0	41,8	0
					2015	20	10,5	0	0	10,5	0
					Итого:		52,3	0	0	52,3	0

	аншлагов по противопожарной тематике		на территории и городских лесов								
5.14.	Обеспечение пожарной безопасности и Муниципального бюджетного учреждения культуры "Городской дворец культуры города Котовска"	Муниципальное бюджетное учреждение культуры «Городской дворец культуры города Котовска».	Снижение рисков возникновения пожаров на объекте		2014		128,3	0	0	0	128,3
					2015		26,8	0	0	0	26,8
					Итого:		155,1	0	0	0	155,1
5.15.	Обеспечение пожарной безопасности и Муниципального бюджетного образовательного учреждения дополнительного образования детей	Детская юношеская спортивная школа №2	Снижение рисков возникновения пожаров на объекте		2014		134,1	0	0	0	134,1
					2015		18,3	0	0	0	18,3
					Итого:		152,4	0	0	0	152,4

	«Детская юношеская спортивная школа №2»;										
5.16.	Обеспечение пожарной безопасности образовательных учреждений и учреждений культуры	Отдел ГО и ЧС администрации города	Снижение рисков возникновения пожаров в образовательных учреждениях и учреждений культуры		2014		607,8	0	0	607,8	0
					2015		309,9	0	0	309,9	0
					Итого:		917,7	0	0	917,7	0
5.17.	Обеспечение деятельности и ЕДДС города	Муниципальное казенное учреждение «Единая дежурно – диспетчерская служба города Котова»	Повышение эффективности несения службы диспетчерами ЕДДС		2014	1	1158,9	0	0	1158,9	0
					2015	1	1662,6	0	0	1662,6	0
					Итого:		2821,5	0	0	2821,5	0
5.18.	Создание резервов финансовых ресурсов для ликвидации последствий ЧС	Отдел ГО и ЧС администрации города	Снижение рисков и смягчение последствий ЧС; оказание помощи пострадав		2014	100	145,5	0	0	145,5	0
					2015	100	108,6	0	0	108,6	0
					Итого:		254,1	0	0	254,1	0

			шему населени ю							
Итого по подпрограмме:				2014		2368,2	0	0	2105,8	262,4
				2015		2416,1	0	0	2371	45,1
				Итого:		4784,3	0	0	4476,8	307,5

Первый заместитель главы администрации города
А.В. Плаксин

ПРИЛОЖЕНИЕ №3
 к постановлению от 26.01.2022 № 76
 Приложение № 3
 к муниципальной программе
 "Обеспечение безопасности населения
 города Кото夫ска, защита его жизненно
 важных интересов и противодействие
 преступности"

Ресурсное обеспечение
 реализации муниципальной программы города "Обеспечение безопасности населения города Кото夫ска, защита его жизненно
 важных интересов и противодействие преступности" за счет всех источников финансирования

Статус	Наименование программы (подпрограмм)	Ответственный исполнитель, соисполнители	Объем финансирования, тыс. рублей, в т.ч.:					
			по годам,	всего	федеральный бюджет	бюджет области	бюджет города	внебюджетные средства
1	2	3	4	5	6	7	8	
Муниципальная программа	"Обеспечение безопасности населения города Кото夫ска, защита его жизненно важных интересов и противодействие преступности"	Всего	2014	11657,4	0	339,9	10976,7	340,8
			2015	10780	0	271,1	10371,2	137,7
			2016	10348,8	0	271,1	10017,7	60
			2017	8208	0	290	7876	42
			2018	13981,5	0	293,8	13637,7	50
			2019	16614,2	0	563,6	16050,6	0
			2020	19338,6	0	2322,9	17015,7	0
			2021	22401,9	0	3514,9	18887	0
			2022	20676,9	0	3005,1	17671,8	0
			2023	18259,2	0	3019,7	15239,5	0

	2024	18249,2	0	3019,7	15229,5	0
	Всего	170515,7	0	16911,8	152973,4	630,5
ответственный исполнитель - отдел по делам ГО и ЧС администрации города	2014	2678	0	0	2678	0
	2015	2098,6	0	0	2098,6	0
	2016	1847,7	0	0	1847,7	0
	2017	1548,6	0	0	1548,6	0
	2018	1881,2	0	0	1881,2	0
	2019	3610	0	250	3360	0
	2020	150	0	0	150	0
	2021	90	0	0	90	0
	2022	70	0	0	70	0
	2023	80	0	0	80	0
	2024	70	0	0	70	0
	Всего	14124,1	0	250	13874,1	0
	Соисполнитель № 1 – Комитет жилищно- коммунального хозяйства, архитектуры и градостроитель ства	2014	0	0	0	0
2015		2,1	0	0	2,1	0
2016		0	0	0	0	0
2017		90	0	0	90	0
2018		7826	0	0	7826	0
2019		7886,5	0	0	7886,5	0
2020		7853,4	0	0	7853,4	0
2021		9819,8	0	0	9819,8	0
2022		8994,5	0	0	8994,5	0
2023		8000	0	0	8000	0
2024		8000	0	0	8000	0
Всего	58472,3	0	0	58472,3	0	
Соисполнитель №2 – Комитет по делам молодежи,	2014	43	0	0	43	0
	2015	50	0	0	50	0
	2016	50	0	0	50	0
	2017	40	0	0	40	0

	физической культуре и спорту	2018	42	0	0	42	0
		2019	45	0	0	45	0
		2020	0	0	0	0	0
		2021	20	0	0	20	0
		2022	45	0	0	45	0
		2023	45	0	0	45	0
		2024	45	0	0	45	0
		Всего	425	0	0	425	0
	Соисполнитель №3 – Комитет образования	2014	60	0	50	10	0
		2015	0	0	0	0	0
		2016	0	0	0	0	0
		2017	0	0	0	0	0
		2018	0	0	0	0	0
		2019	0	0	0	0	0
		2020	0	0	0	0	0
		2021	0	0	0	0	0
		2022	0	0	0	0	0
		2023	0	0	0	0	0
		2024	0	0	0	0	0
	Всего	60	0	50	10	0	
	Соисполнитель №4 – Комитет по правовым вопросам	2014	289,9	0	289,9	0	0
		2015	271,1	0	271,1	0	0
		2016	271,1	0	271,1	0	0
		2017	290	0	290	0	0
		2018	293,8	0	293,8	0	0
		2019	313,6	0	313,6	0	0
		2020	316,5	0	316,5	0	0
		2021	301,3	0	301,3	0	0
2022		377,1	0	377,1	0	0	
2023	391,7	0	391,7	0	0		

	2024	391,7	0	391,7	0	0
	Всего	3507,8	0	3507,8	0	0
Соисполнитель №5 – муниципальное бюджетное учреждение "Городское хозяйство"	2014	8245,7	0	0	8245,7	0
	2015	6557,9	0	0	6557,9	0
	2016	8120,0	0	0	8120,0	0
	2017	5993,1	0	0	5993,1	0
	2018	3480,5	0	0	3480,5	0
	2019	4360,0	0	0	4360,0	0
	2020	6337,4	0	0	6337,4	0
	2021	6349,8	0	0	6349,8	0
	2022	5922,5	0	0	5922,5	0
	2023	5325,0	0	0	5325,0	0
	2024	5325,0	0	0	5325,0	0
	Всего	66016,9	0	0	66016,9	0
	Соисполнитель № 6 Муниципально е казенное учреждение «Единая дежурно – диспетчерская служба города Котовска»;	2014	0	0	0	0
2015		1662,6	0	0	1662,6	0
2016		0	0	0	0	0
2017		0	0	0	0	0
2018		0	0	0	0	0
2019		65,5	0	0	65,5	0
2020		1531,6	0	0	1531,6	0
2021		1420	0	0	1420	0
2022		1500	0	0	1500	0
2023		1500	0	0	1500	0
2024		1500	0	0	1500	0
Всего	9179,7	0	0	9179,7	0	
Соисполнитель №7	2014	154,3	0	0	0	154,3
	2015	70,9	0	0	0	70,9
Муниципально	2016	0	0	0	0	0

е бюджетное образовательное учреждение дополнительного образования детей «Детская юношеская спортивная школа №2»;	2017	0	0	0	0	0
	2018	0	0	0	0	0
	2019	5,2	0	0	5,2	0
	2020	89,6	0	0	89,6	0
	2021	88,2	0	0	88,2	0
	2022	79,8	0	0	79,8	0
	2023	0	0	0	0	0
	2024	0	0	0	0	0
	Всего	488	0	0	262,8	225,2
Соисполнитель №8 Муниципальное бюджетное учреждение «Городской дворец культуры города Котовска».	2014	186,5	0	0	0	186,5
	2015	66,8	0	0	0	66,8
	2016	60	0	0	0	60
	2017	42	0	0	0	42
	2018	50	0	0	0	50
	2019	0	0	0	0	0
	2020	87,6	0	0	87,6	0
	2021	88,2	0	0	88,2	0
	2022	89,5	0	0	89,5	0
	2023	0	0	0	0	0
	2024	0	0	0	0	0
Всего	670,6	0	0	265,3	405,3	
Соисполнитель №9 МБУ "Дом детского творчества",	2014	0	0	0	0	0
	2015	0	0	0	0	0
	2016	0	0	0	0	0
	2017	0	0	0	0	0
	2018	20,5	0	0	20,5	0
	2019	30,1	0	0	30,1	0
	2020	71,7	0	0	71,7	0
	2021	55,4	0	0	55,4	0
2022	50	0	0	50	0	

	2023	0	0	0	0	0
	2024	0	0	0	0	0
	Всего	227,7	0	0	227,7	0
Соисполнитель №10 МКУ " Служба "Доверие"	2014	0	0	0	0	0
	2015	0	0	0	0	0
	2016	0	0	0	0	0
	2017	0	0	0	0	0
	2018	171,3	0	0	171,3	0
	2019	131	0	0	131	0
	2020	107,5	0	0	107,5	0
	2021	62,5	0	0	62,5	0
	2022	69	0	0	69	0
	2023	0	0	0	0	0
	2024	0	0	0	0	0
	Всего	541,3	0	0	541,3	0
	Соисполнитель №11 МБОУ СОШ №3 с УИОП,	2014	0	0	0	0
2015		0	0	0	0	0
2016		0	0	0	0	0
2017		0	0	0	0	0
2018		81,6	0	0	81,6	0
2019		79	0	0	79	0
2020		1185,6	0	1128	57,6	0
2021		1833,5	0	1752	81,5	0
2022		1641,3	0	1576,8	64,5	0
2023		1576,8	0	1576,8	0	0
2024		1576,8	0	1576,8	0	0
Всего	7974,6	0	7610,4	364,2	0	
Соисполнитель № 12 – муниципальное	2014	0	0	0	0	0
	2015	0	0	0	0	0
	2016	0	0	0	0	0

казенное учреждение "Центр бухгалтерского обслуживания и материально-технического обеспечения муниципальных учреждений города"	2017	204,3	0	0	204,3	0
	2018	0	0	0	0	0
	2019	0	0	0	0	0
	2020	0	0	0	0	0
	2021	0	0	0	0	0
	2022	0	0	0	0	0
	2023	0	0	0	0	0
	2024	0	0	0	0	0
	Всего	204,3	0	0	204,3	0
Соисполнитель № 13 - МБУ "Котовская детская школа искусств"	2014	0	0	0	0	0
	2015	0	0	0	0	0
	2016	0	0	0	0	0
	2017	0	0	0	0	0
	2018	1,6	0	0	1,6	0
	2019	0	0	0	0	0
	2020	36,8	0	0	36,8	0
	2021	39,6	0	0	39,6	0
	2022	41	0	0	41	0
	2023	0	0	0	0	0
2024	0	0	0	0	0	
Всего	119	0	0	119	0	
Соисполнитель №14 - Муниципальное казенное учреждение "Административно -"	2014	0	0	0	0	0
	2015	0	0	0	0	0
	2016	0	0	0	0	0
	2017	0	0	0	0	0
	2018	133	0	0	133	0
	2019	0	0	0	0	0
	2020	104,6	0	0	104,6	0
2021	121,5	0	0	121,5	0	

хозяйственный центр"	2022	114	0	0	114	0
	2023	0	0	0	0	0
	2024	0	0	0	0	0
	Всего	473,1	0	0	473,1	0
Соисполнитель № 15 Отдел ЗАГС администрации города	2014	0	0	0	0	0
	2015	0	0	0	0	0
	2016	0	0	0	0	0
	2017	0	0	0	0	0
	2018	0	0	0	0	0
	2019	58,3	0	0	58,3	0
	2020	0	0	0	0	0
	2021	0	0	0	0	0
	2022	0	0	0	0	0
	2023	0	0	0	0	0
	2024	0	0	0	0	0
	Всего	58,3	0	0	58,3	0
Соисполнитель № 16 Муниципальное бюджетное образовательное учреждение дополнительного образования детей «Детская юношеская спортивная школа по лыжным гонкам»;	2014	0	0	0	0	0
	2015	0	0	0	0	0
	2016	0	0	0	0	0
	2017	0	0	0	0	0
	2018	0	0	0	0	0
	2019	29,7	0	0	29,7	0
	2020	0	0	0	0	0
	2021	26,8	0	0	26,8	0
	2022	0	0	0	0	0
	2023	0	0	0	0	0
	2024	0	0	0	0	0
Всего	56,5	0	0	56,5	0	
	2020	36,8	0	0	36,8	0

Соисполнитель № 17 Муниципально е бюджетное образовательное учреждение дополнительно го образования детей «Детская юношеская спортивная школа №1»;	2021	37,2	0	0	37,2	0
	2022	41	0	0	41	0
	2023	0	0	0	0	0
	2024	0	0	0	0	0
	Всего	115	0	0	115	0
Соисполнитель № 18 Муниципально е бюджетное общеобразоват ельное учреждение "Школа - ЭКОТЕХ"	2020	942,3	0	878,4	63,9	0
	2021	1532,6	0	1461,6	71	0
	2022	1107,2	0	1051,2	56	0
	2023	1051,2	0	1051,2	0	0
	2024	1051,2	0	1051,2	0	0
	Всего	5684,5	0	5493,6	190,9	0
Соисполнитель № 19 Муниципально е бюджетное дошкольное образовательное учреждение детский сад "Ласточка"	2020	21,4	0	0	21,4	0
	2021	21,7	0	0	21,7	0
	2022	23	0	0	23	0
	2023	23	0	0	23	0
	2024	23	0	0	23	0
	Всего	112,1	0	0	112,1	0
Соисполнитель № 20 Муниципально	2020	26,1	0	0	26,1	0
	2021	30,5	0	0	30,5	0
	2022	29	0	0	29	0

е бюджетное дошкольное образовательное учреждение детский сад "Белочка"	2023	29	0	0	29	0
	2024	29	0	0	29	0
	Всего	143,6	0	0	143,6	0
Соисполнитель № 21 Муниципальное бюджетное дошкольное образовательное учреждение детский сад "Красная шапочка"	2020	47,9	0	0	47,9	0
	2021	51,8	0	0	51,8	0
	2022	52	0	0	52	0
	2023	52	0	0	52	0
	2024	52	0	0	52	0
	Всего	255,7	0	0	255,7	0
Соисполнитель № 22 Муниципальное бюджетное дошкольное образовательное учреждение детский сад "Теремок"	2020	26,1	0	0	26,1	0
	2021	26,6	0	0	26,6	0
	2022	29	0	0	29	0
	2023	29	0	0	29	0
	2024	29	0	0	29	0
	Всего	139,7	0	0	139,7	0
Соисполнитель № 23 Муниципальное бюджетное дошкольное образовательное учреждение	2020	14,7	0	0	14,7	0
	2021	17	0	0	17	0
	2022	17	0	0	17	0
	2023	17	0	0	17	0
	2024	17	0	0	17	0
	Всего	82,7	0	0	82,7	0

детский сад "Рябинка"						
Соисполнитель № 24 "Муниципальное бюджетное учреждение культуры Музейный историко - просветительский образовательный комплекс"	2020	20,1	0	0	20,1	0
	2021	22,5	0	0	22,5	0
	2022	22,5	0	0	22,5	0
	2023	0	0	0	0	0
	2024	0	0	0	0	0
	Всего	65,1	0	0	65,1	0
Соисполнитель № 25 Муниципальное бюджетное дошкольное образовательное учреждение детский сад "Сказка"	2020	41,1	0	0	41,1	0
	2021	44,5	0	0	44,5	0
	2022	44	0	0	44	0
	2023	44	0	0	44	0
	2024	44	0	0	44	0
	Всего	217,6	0	0	217,6	0
Соисполнитель № 26 Муниципальное бюджетное дошкольное образовательное учреждение детский сад "Солнышко"	2020	86,3	0	0	86,3	0
	2021	87,6	0	0	87,6	0
	2022	95,5	0	0	95,5	0
	2023	95,5	0	0	95,5	0
	2024	95,5	0	0	95,5	0
	Всего	460,4	0	0	460,4	0
	2020	203,5	0	0	203,5	0

		Соисполнитель № 27	2021	213,3	0	0	213,3	0
		Муниципальное казенное учреждение "Многофункциональный центр предоставления государственных и муниципальных услуг городского округа Котовск Тамбовской области"	2022	223	0	0	223	0
			2023	0	0	0	0	0
			2024	0	0	0	0	0
			Всего	639,8	0	0	639,8	0
Подпрограмма муниципальной программы	"Обеспечение общественного порядка и противодействие преступности в городе Котовске"	Всего	2014	745,9	0	289,9	456	0
			2015	1087,9	0	271,1	816,8	0
			2016	1216,1	0	271,1	945	0
			2017	893	0	290	603	0
			2018	1348,8	0	293,8	1055	0
			2019	1368,6	0	313,6	1055	0
			2020	1675,5	0	316,5	1359	0
			2021	1588,8	0	301,3	1287,5	0
			2022	1802,1	0	377,1	1425	0
			2023	1816,7	0	391,7	1425	0
			2024	1816,7	0	391,7	1425	0
			Всего	15360,1	0	3507,8	11852,3	0
			ответственный исполнитель - отдел по делам	2014	456	0	0	456
	2015	816,8		0	0	816,8	0	
2016	945	0		0	945	0		

		ГО и ЧС администрации города	2017	603	0	0	603	0
			2018	730	0	0	730	0
			2019	730	0	0	730	0
			2020	20	0	0	20	0
			2021	34	0	0	34	0
			2022	20	0	0	20	0
			2023	20	0	0	20	0
			2024	20	0	0	20	0
			Всего	4394,8	0	0	4394,8	0
		Соисполнитель 1 – Комитет по правовым вопросам	2014	289,9	0	289,9	0	0
			2015	271,1	0	271,1	0	0
			2016	271,1	0	271,1	0	0
			2017	290	0	290	0	0
			2018	293,8	0	293,8	0	0
			2019	313,6	0	313,6	0	0
			2020	316,5	0	316,5	0	0
			2021	301,3	0	301,3	0	0
			2022	377,1	0	377,1	0	0
			2023	391,7	0	391,7	0	0
			2024	391,7	0	391,7	0	0
		Всего	3507,8	0	3507,8	0	0	
		Соисполнитель 2 – муниципальное бюджетное учреждение "Городское хозяйство"	2014	0	0	0	0	0
			2015	0	0	0	0	0
			2016	0	0	0	0	0
			2017	0	0	0	0	0
			2018	50	0	0	50	0
			2019	50	0	0	50	0
			2020	227,6	0	0	227,6	0
			2021	217,8	0	0	217,8	0
2022	325	0	0	325	0			

			2023	325	0	0	325	0	
			2024	325	0	0	325	0	
			Всего	1520,4	0	0	1520,4	0	
		Соисполнитель 3 - Детская юношеская спортивная школа №2	2014	0	0	0	0	0	
			2015	0	0	0	0	0	
			2016	0	0	0	0	0	
			2017	0	0	0	0	0	
			2018	0	0	0	0	0	
			2019	5,2	0	0	5,2	0	
			2020	6,4	0	0	6,4	0	
			2021	0	0	0	0	0	
			2022	0	0	0	0	0	
			2023	0	0	0	0	0	
			2024	0	0	0	0	0	
			Всего	11,6	0	0	11,6	0	
			Соисполнитель 4 МБУ "Дом детского творчества",	2014	0	0	0	0	0
				2015	0	0	0	0	0
		2016		0	0	0	0	0	
		2017		0	0	0	0	0	
		2018		20,5	0	0	20,5	0	
		2019		30,1	0	0	30,1	0	
		2020		25	0	0	25	0	
		2021		8,9	0	0	8,9	0	
		2022		0	0	0	0	0	
		2023		0	0	0	0	0	
		2024		0	0	0	0	0	
		Всего	75,6	0	0	75,6	0		
		Соисполнитель 5 МКУ "	2014	0	0	0	0	0	
			2015	0	0	0	0	0	
			2016	0	0	0	0	0	

		Служба "Доверие"	2017	0	0	0	0	0
			2018	171,3	0	0	171,3	0
			2019	131	0	0	131	0
			2020	0	0	0	0	0
			2021	0	0	0	0	0
			2022	0	0	0	0	0
			2023	0	0	0	0	0
			2024	0	0	0	0	0
			Всего	302,3	0	0	302,3	0
		Соисполнитель 6 МБУ "Котовская детская школа искусств"	2014	0	0	0	0	0
			2015	0	0	0	0	0
			2016	0	0	0	0	0
			2017	0	0	0	0	0
			2018	1,6	0	0	1,6	0
			2019	0	0	0	0	0
			2020	0	0	0	0	0
			2021	0	0	0	0	0
			2022	0	0	0	0	0
			2023	0	0	0	0	0
		2024	0	0	0	0	0	
		Всего	1,6	0	0	1,6	0	
		Соисполнитель 7 МБОУ СОШ № 3 с УИОП,	2014	0	0	0	0	0
			2015	0	0	0	0	0
			2016	0	0	0	0	0
			2017	0	0	0	0	0
			2018	81,6	0	0	81,6	0
			2019	79	0	0	79	0
2020	0		0	0	0	0		
2021	0		0	0	0	0		
2022	0	0	0	0	0			

			2023	0	0	0	0	0	
			2024	0	0	0	0	0	
			Всего	160,6	0	0	160,6	0	
		Соисполнитель № 8 Муниципально е бюджетное образовательное учреждение дополнительно го образования детей «Детская юношеская спортивная школа по лыжным гонкам»;	2014	0	0	0	0	0	
			2015	0	0	0	0	0	
			2016	0	0	0	0	0	
			2017	0	0	0	0	0	
			2018	0	0	0	0	0	
			2019	29,7	0	0	29,7	0	
			2020	0	0	0	0	0	
			2021	26,8	0	0	26,8	0	
			2022	0	0	0	0	0	
			2023	0	0	0	0	0	
			2024	0	0	0	0	0	
			Всего	56,5	0	0	56,5	0	
			Соисполнитель №9 Муниципально е казенное учреждение "Единая дежурно - диспетчерская служба города Котовска"	2014	0	0	0	0	0
				2015	0	0	0	0	0
		2016		0	0	0	0	0	
		2017		0	0	0	0	0	
		2018		0	0	0	0	0	
		2019		0	0	0	0	0	
		2020		1080	0	0	1080	0	
		2021		1000	0	0	1000	0	
		2022		1080	0	0	1080	0	
		2023		1080	0	0	1080	0	
		2024		1080	0	0	1080	0	
		Всего		5320			5320		
	"Повышение безопасности	Всего	2014	8305,7	0	50	8255,7	0	
			2015	6508	0	0	6508	0	


Подпрограмма муниципальной программы	дорожного движения в городе Котовске"	2016	8120	0	0	8120	0
		2017	6287,4	0	0	6287,4	0
		2018	11256,5	0	0	11256,5	0
		2019	12196,5	0	0	12196,5	0
		2020	13963,2	0	0	13963,2	0
		2021	15951,8	0	0	15951,8	0
		2022	14592	0	0	14592	0
		2023	13000	0	0	13000	0
		2024	13000	0	0	13000	0
		Всего	123181,1	0	50	123131,1	0
	Ответственный исполнитель - комитет жилищно-коммунального хозяйства, архитектуры и градостроительства администрации города	2014	0	0	0	0	0
		2015	2,1	0	0	2,1	0
		2016	0	0	0	0	0
		2017	90	0	0	90	0
		2018	7826	0	0	7826	0
		2019	7886,5	0	0	7886,5	0
		2020	7853,4	0	0	7853,4	0
		2021	9819,8	0	0	9819,8	0
		2022	8994,5	0	0	8994,5	0
		2023	8000	0	0	8000	0
	2024	8000	0	0	8000	0	
	Всего	58472,3	0	0	58472,3	0	
	Соисполнитель 1 – муниципальное бюджетное учреждение "Городское хозяйство"	2014	8245,7	0	0	8245,7	0
		2015	6505,9	0	0	6505,9	0
		2016	8120	0	0	8120	0
		2017	5993,1	0	0	5993,1	0
		2018	3430,5	0	0	3430,5	0
		2019	4310	0	0	4310	0
		2020	6109,8	0	0	6109,8	0
	2021	6132	0	0	6132	0	

		2022	5597,5	0	0	5597,5	0
		2023	5000	0	0	5000	0
		2024	5000	0	0	5000	0
		Всего	64444,5	0	0	64444,5	0
	Соисполнитель 2 – муниципальное казенное учреждение "Центр бухгалтерского обслуживания и материально- технического обеспечения муниципальны х учреждений города"	2014	0	0	0	0	0
		2015	0	0	0	0	0
		2016	0	0	0	0	0
		2017	204,3	0	0	204,3	0
		2018	0	0	0	0	0
		2019	0	0	0	0	0
		2020	0	0	0	0	0
		2021	0	0	0	0	0
		2022	0	0	0	0	0
		2023	0	0	0	0	0
		2024	0	0	0	0	0
		Всего	204,3	0	0	204,3	0
		Соисполнитель 3 –Комитет образования	2014	60	0	50	10
	2015		0	0	0	0	0
	2016		0	0	0	0	0
	2017		0	0	0	0	0
	2018		0	0	0	0	0
	2019		0	0	0	0	0
	2020		0	0	0	0	0
	2021		0	0	0	0	0
	2022		0	0	0	0	0
	2023		0	0	0	0	0
	2024		0	0	0	0	0
	Всего		60	0	50	10	0
	Всего	2014	43	0	0	43	0


Подпрограмма муниципальной программы		2015	50	0	0	50	0	
		2016	50	0	0	50	0	
		2017	40	0	0	40	0	
		2018	42	0	0	42	0	
		2019	45	0	0	45	0	
		2020	45	0	0	45	0	
		2021	45	0	0	45	0	
		2022	45	0	0	45	0	
		2023	45	0	0	45	0	
		2024	45	0	0	45	0	
		Всего	495	0	0	495	0	
		«Предупреждение распространения наркомании в городе Котовске»	ответственный исполнитель - Комитет по делам молодежи, физической культуре и спорту	2014	43	0	0	43
	2015			50	0	0	50	0
	2016			50	0	0	50	0
	2017			40	0	0	40	0
	2018			42	0	0	42	0
	2019			45	0	0	45	0
	2020			0	0	0	0	0
	2021			20	0	0	20	0
	2022			45	0	0	45	0
	2023			45	0	0	45	0
	2024			45	0	0	45	0
	Всего			425	0	0	425	0
	Соисполнитель 1 Муниципальное казенное учреждение «Котовская городская	2014	0	0	0	0	0	
		2015	0	0	0	0	0	
		2016	0	0	0	0	0	
		2017	0	0	0	0	0	
		2018	0	0	0	0	0	
		2019	0	0	0	0	0	

психолого – консультативна я служба «Доверие	2020	45	0	0	45	0
	2021	0	0	0	0	0
	2022	0	0	0	0	0
	2023	0	0	0	0	0
	2024	0	0	0	0	0
	Всего	45	0	0	45	0
Соисполнитель 2 Муниципально е бюджетное общеобразоват ельное учреждение "Школа - ЭКОТЕХ"	2014	0	0	0	0	0
	2015	0	0	0	0	0
	2016	0	0	0	0	0
	2017	0	0	0	0	0
	2018	0	0	0	0	0
	2019	0	0	0	0	0
	2020	0	0	0	0	0
	2021	7	0	0	7	0
	2022	0	0	0	0	0
	2023	0	0	0	0	0
	2024	0	0	0	0	0
Всего	7	0	0	7	0	
Соисполнитель 3 Муниципально е бюджетное общеобразоват ельное учреждение "Средняя общеобразоват ельная школа № 3 с	2014	0	0	0	0	0
	2015	0	0	0	0	0
	2016	0	0	0	0	0
	2017	0	0	0	0	0
	2018	0	0	0	0	0
	2019	0	0	0	0	0
	2020	0	0	0	0	0
	2021	18	0	0	18	0
	2022	0	0	0	0	0
2023	0	0	0	0	0	


		углубленным изучением отдельных предметов"	2024	0	0	0	0	0
			Всего	18	0	0	18	0
Подпрограмма муниципальной программы	"Противодействие терроризму и экстримизму в городе Котовске"	Всего	2014	194,6	0	0	116,2	78,4
			2015	718	0	0	625,4	92,6
			2016	962,7	0	0	902,7	60
			2017	987,6	0	0	945,6	42
			2018	1334,2	0	0	1284,2	50
			2019	3004,1	0	250	2754,1	0
			2020	3654,9	0	2006,4	1648,5	0
			2021	4816,3	0	3213,6	1602,7	0
			2022	4237,8	0	2628	1609,8	0
			2023	3397,5	0	2628	769,5	0
			2024	3387,5	0	2628	759,5	0
			Всего	26695,2	0	13354	13018,2	323
		ответственный исполнитель - отдел по делам ГО и ЧС администрации города	2014	116,2	0	0	116,2	0
			2015	625,4	0	0	625,4	0
			2016	902,7	0	0	902,7	0
			2017	945,6	0	0	945,6	0
			2018	1151,2	0	0	1151,2	0
			2019	2880	0	250	2630	0
			2020	130	0	0	130	0
			2021	56	0	0	56	0
			2022	50	0	0	50	0
			2023	60	0	0	60	0
			2024	50	0	0	50	0
Всего	6967,1	0	250	6717,1	0			
	2014	20,2	0	0	0	20,2		




Соисполнитель 1 - Муниципальное бюджетное образовательное учреждение дополнительно го образования детей «Детская юношеская спортивная школа №2»;	2015	52,6	0	0	0	52,6
	2016	0	0	0	0	0
	2017	0	0	0	0	0
	2018	0	0	0	0	0
	2019	0	0	0	0	0
	2020	83,2	0	0	83,2	0
	2021	88,2	0	0	88,2	0
	2022	79,8	0	0	79,8	0
	2023	0	0	0	0	0
	2024	0	0	0	0	0
Всего	324	0	0	251,2	72,8	
Соисполнитель 2 - Муниципальное казенное учреждение "Административно-хозяйственный центр"	2014	0	0	0	0	0
	2015	0	0	0	0	0
	2016	0	0	0	0	0
	2017	0	0	0	0	0
	2018	133	0	0	133	0
	2019	0	0	0	0	0
	2020	104,6	0	0	104,6	0
	2021	121,5	0	0	121,5	0
	2022	114	0	0	114	0
	2023	0	0	0	0	0
2024	0	0	0	0	0	
Всего	473,1	0	0	473,1	0	
Соисполнитель 3 - Муниципальное бюджетное учреждение культуры «Городской	2014	58,2	0	0	0	58,2
	2015	40	0	0	0	40
	2016	60	0	0	0	60
	2017	42	0	0	0	42
	2018	50	0	0	0	50
	2019	0	0	0	0	0
2020	87,6	0	0	87,6	0	




дворец культуры города Котовска».	2021	88,2	0	0	88,2	0
	2022	89,5	0	0	89,5	0
	2023	0	0	0	0	0
	2024	0	0	0	0	0
	Всего	515,5	0	0	265,3	250,2
Соисполнитель № 4 Отдел ЗАГС администрации города	2014	0	0	0	0	0
	2015	0	0	0	0	0
	2016	0	0	0	0	0
	2017	0	0	0	0	0
	2018	0	0	0	0	0
	2019	58,3	0	0	58,3	0
	2020	0	0	0	0	0
	2021	0	0	0	0	0
	2022	0	0	0	0	0
	2023	0	0	0	0	0
	2024	0	0	0	0	0
Всего	58,3	0	0	58,3	0	
Соисполнитель №5 Муниципальное казенное учреждение "Единая дежурно - диспетчерская служба города Котовска"	2014	0	0	0	0	0
	2015	0	0	0	0	0
	2016	0	0	0	0	0
	2017	0	0	0	0	0
	2018	0	0	0	0	0
	2019	65,5	0	0	65,5	0
	2020	451,6	0	0	451,6	0
	2021	420	0	0	420	0
	2022	420	0	0	420	0
	2023	420	0	0	420	0
	2024	420	0	0	420	0
Всего	2197,1	0	0	2197,1	0	
	2020	62,5	0	0	62,5	0




Соисполнитель №6 МКУ " Служба "Доверие"	2021	62,5	0	0	62,5	0
	2022	69	0	0	69	0
	2023	0	0	0	0	0
	2024	0	0	0	0	0
	Всего	194	0	0	194	0
Соисполнитель № 7 МБУ "Дом детского творчества",	2020	46,7	0	0	46,7	0
	2021	46,5	0	0	46,5	0
	2022	50	0	0	50	0
	2023	0	0	0	0	0
	2024	0	0	0	0	0
Всего	143,2	0	0	143,2	0	
Соисполнитель № 8 Муниципально е бюджетное образовательное учреждение дополнительно го образования детей «Детская юношеская спортивная школа №1»;	2020	36,8	0	0	36,8	0
	2021	37,2	0	0	37,2	0
	2022	41	0	0	41	0
	2023	0	0	0	0	0
	2024	0	0	0	0	0
Всего	115	0	0	115	0	
Соисполнитель № 9 МБОУ СОШ № 3 с УИОП,	2020	1185,6	0	1128	57,6	0
	2021	1815,5	0	1752	63,5	0
	2022	1641,3	0	1576,8	64,5	0
	2023	1576,8	0	1576,8	0	0
	2024	1576,8	0	1576,8	0	0
Всего	7796	0	7610,4	185,6	0	
Соисполнитель № 10 - МБУ	2020	36,8	0	0	36,8	0
	2021	39,6	0	0	39,6	0



"Котовская детская школа исскуств"	2022	41	0	0	41	0
	2023	0	0	0	0	0
	2024	0	0	0	0	0
	Всего	117,4	0	0	117,4	0
Соисполнитель № 11 Муниципально е бюджетное дошкольное образовательное учреждение детский сад "Сказка"	2020	41,1	0	0	41,1	0
	2021	44,5	0	0	44,5	0
	2022	44	0	0	44	0
	2023	44	0	0	44	0
	2024	44	0	0	44	0
Всего	217,6	0	0	217,6	0	
Соисполнитель № 12 Муниципально е бюджетное дошкольное образовательное учреждение детский сад "Ласточка"	2020	21,4	0	0	21,4	0
	2021	21,7	0	0	21,7	0
	2022	23	0	0	23	0
	2023	23	0	0	23	0
	2024	23	0	0	23	0
	Всего	112,1	0	0	112,1	0
Соисполнитель № 13 Муниципально е бюджетное дошкольное образовательное учреждение детский сад "Белочка"	2020	26,1	0	0	26,1	0
	2021	30,5	0	0	30,5	0
	2022	29	0	0	29	0
	2023	29	0	0	29	0
	2024	29	0	0	29	0
	Всего	143,6	0	0	143,6	0
Соисполнитель № 14	2020	26,1	0	0	26,1	0
	2021	26,6	0	0	26,6	0



Муниципальное бюджетное дошкольное образовательное учреждение детский сад "Теремок"	2022	29	0	0	29	0
	2023	29	0	0	29	0
	2024	29	0	0	29	0
	Всего	139,7	0	0	139,7	0
Соисполнитель № 15 Муниципальное бюджетное дошкольное образовательное учреждение детский сад "Рябинка"	2020	14,7	0	0	14,7	0
	2021	17	0	0	17	0
	2022	17	0	0	17	0
	2023	17	0	0	17	0
	2024	17	0	0	17	0
	Всего	82,7	0	0	82,7	0
Соисполнитель № 16 Муниципальное бюджетное дошкольное образовательное учреждение детский сад "Муниципальное бюджетное учреждение культуры Музейный историко - просветительский"	2020	20,1	0	0	20,1	0
	2021	22,5	0	0	22,5	0
	2022	22,5	0	0	22,5	0
	2023	0	0	0	0	0
	2024	0	0	0	0	0
	Всего	65,1	0	0	65,1	0



образовательный комплекс"						
Соисполнитель № 17 Муниципальное бюджетное дошкольное образовательное учреждение детский сад "Солнышко"	2020	86,3	0	0	86,3	0
	2021	87,6	0	0	87,6	0
	2022	95,5	0	0	95,5	0
	2023	95,5	0	0	95,5	0
	2024	95,5	0	0	95,5	0
	Всего	460,4	0	0	460,4	0
Соисполнитель № 18 Муниципальное казенное учреждение "Многофункциональный центр предоставления государственных и муниципальных услуг городского округа Котовск Тамбовской области"	2020	203,5	0	0	203,5	0
	2021	213,3	0	0	213,3	0
	2022	223	0	0	223	0
	2023	0	0	0	0	0
	2024	0	0	0	0	0
	Всего	639,8	0	0	639,8	0
Соисполнитель № 19 Муниципальное бюджетное общеобразовательное учреждение	2020	942,3	0	878,4	63,9	0
	2021	1525,6	0	1461,6	64	0
	2022	1107,2	0	1051,2	56	0
	2023	1051,2	0	1051,2	0	0
	2024	1051,2	0	1051,2	0	0

		ельное учреждение "Школа - ЭКОТЕХ"	Всего	5677,5	0	5493,6	183,9	0
		Соисполнитель № 20 Муниципальное бюджетное дошкольное образовательное учреждение детский сад "Красная шапочка"	2020	47,9	0	0	47,9	0
			2021	51,8	0	0	51,8	0
			2022	52	0	0	52	0
			2023	52	0	0	52	0
			2024	52	0	0	52	0
			Всего		255,7	0	0	255,7
Подпрограмма муниципальной программы	"Снижение рисков и смягчение последствий чрезвычайных ситуаций природного и техногенного характера, пожарной безопасности, безопасности на водных объектах и развитие единой дежурно-диспетчерской службы города Котовска" на 2014-2020 годы	Всего	2014	2368,2	0	0	2105,8	262,4
			2015	2416,1	0	0	2371	45,1
			Всего	4784,3	0	0	4476,8	307,5
		ответственный исполнитель - отдел по делам ГО и ЧС администрации города	2014	2105,8	0	0	2105,8	0
			2015	656,4	0	0	656,4	0
			Всего	2762,2	0	0	2762,2	0
		Муниципальное бюджетное учреждение «Городское хозяйство»	2014	0	0	0	0	0
			2015	52	0	0	52	0
			Всего	52	0	0	52	0
		Муниципальное казенное учреждение «Единая дежурно –	2014	0	0	0	0	0
			2015	1662,6	0	0	1662,6	0
			Всего	1662,6	0	0	1662,6	0

		диспетчерская служба города Котовска»						
		Муниципальное бюджетное образовательное учреждение дополнительного образования детей «Детская юношеская спортивная школа №2»	2014	134,1	0	0	0	134,1
			2015	18,3	0	0	0	18,3
			Всего	152,4	0	0	0	152,4
		Муниципальное бюджетное учреждение культуры «Городской дворец культуры города Котовска».	2014	128,3	0	0	0	128,3
			2015	26,8	0	0	0	26,8
			Всего	155,1	0	0	0	155,1

Первый заместитель главы администрации города
А.В. Плаксин