



ТАМБОВСКАЯ ОБЛАСТЬ

КОТОВСКИЙ ГОРОДСКОЙ СОВЕТ НАРОДНЫХ ДЕПУТАТОВ

Шестой созыв – внеочередное сороковое заседание

Р Е Ш Е Н И Е

21 апреля 2017 г.

№ 363

г.Котовск

Об отчете главы города Котовска о результатах своей деятельности и деятельности администрации города за 2016 год

Заслушав и обсудив представленный главой города Котовска отчет о результатах своей деятельности и деятельности администрации города за 2016 год, учитывая результаты работы, подтверждающие высокую оценку, данную в ходе опросов населения с применением информационных технологий и заключения постоянных комиссий городского Совета,

Котовский городской Совет народных депутатов р е ш и л :

1. Утвердить отчет главы города Котовска о результатах своей деятельности и деятельности администрации города за 2016 год согласно приложению.
2. Работу главы города Котовска и администрации города за 2016 год признать удовлетворительной.
3. Рекомендовать главе города сохранить положительную динамику оценки населением деятельности главы города и администрации города.
4. Настоящее решение вступает в силу со дня принятия и подлежит официальному опубликованию (размещению) на сайте сетевого издания «ТОП 68 Тамбовский областной портал» в информационно-телекоммуникационной сети Интернет (www.top68.ru).

Председатель Котовского
городского Совета народных депутатов

А.В.Кочетков

Приложение
УТВЕРЖДЕН
решением внеочередного 40 заседания
Котовского городского Совета народных
депутатов от 21.04.2017 № 363

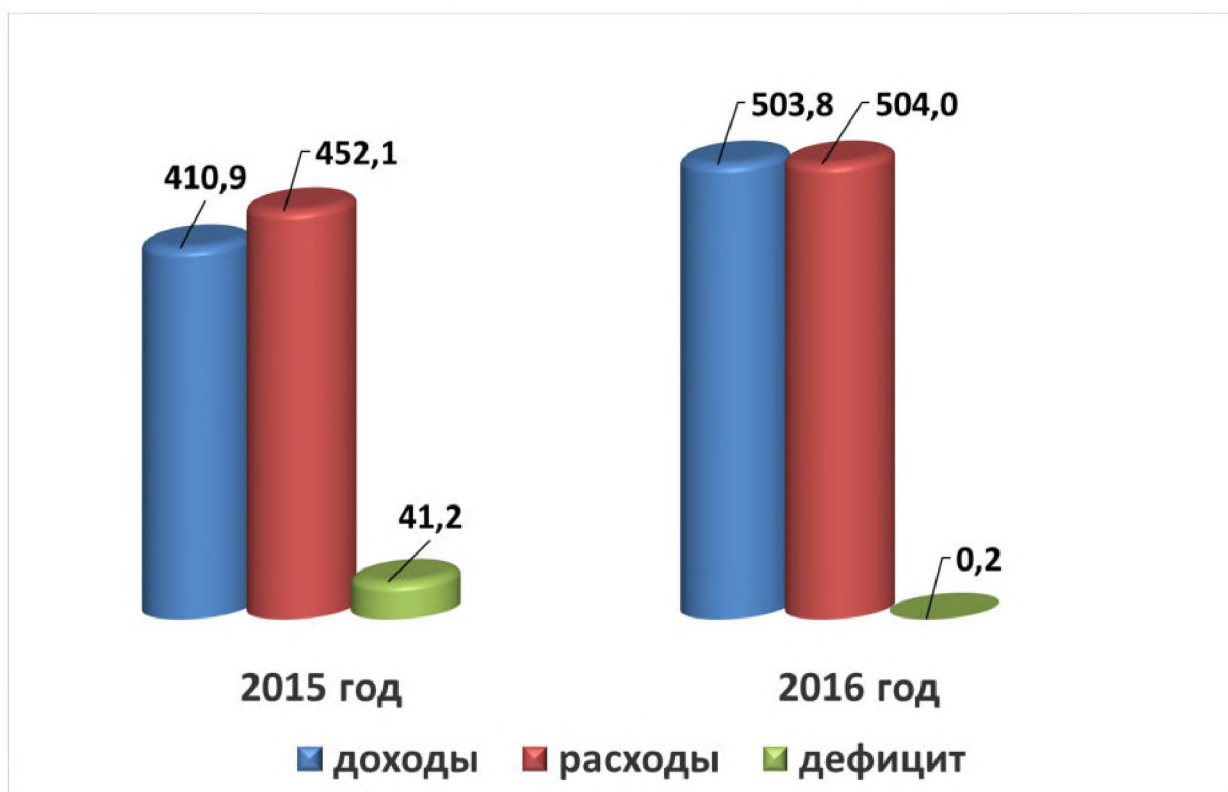
Отчет о работе главы города Котовска Алексея Михайловича Плахотникова за 2016 год

Содержание

| | |
|--|----|
| Городские финансы | 2 |
| Управление муниципальным имуществом | 5 |
| Жилищно-коммунальное хозяйство, архитектура и градостроительство Котовска | 6 |
| Экономика города Котовска | 14 |
| Финансирование муниципальных программ | 17 |
| Социальная сфера | 18 |
| Итоги работы МКУ "МФЦ" | 29 |
| Работа с обращениями граждан. Поддержка общественных инициатив | 32 |
| Результаты оценки населением деятельности органов местного самоуправления городского округа – города Котовск в 2016 году | 33 |

Городские финансы

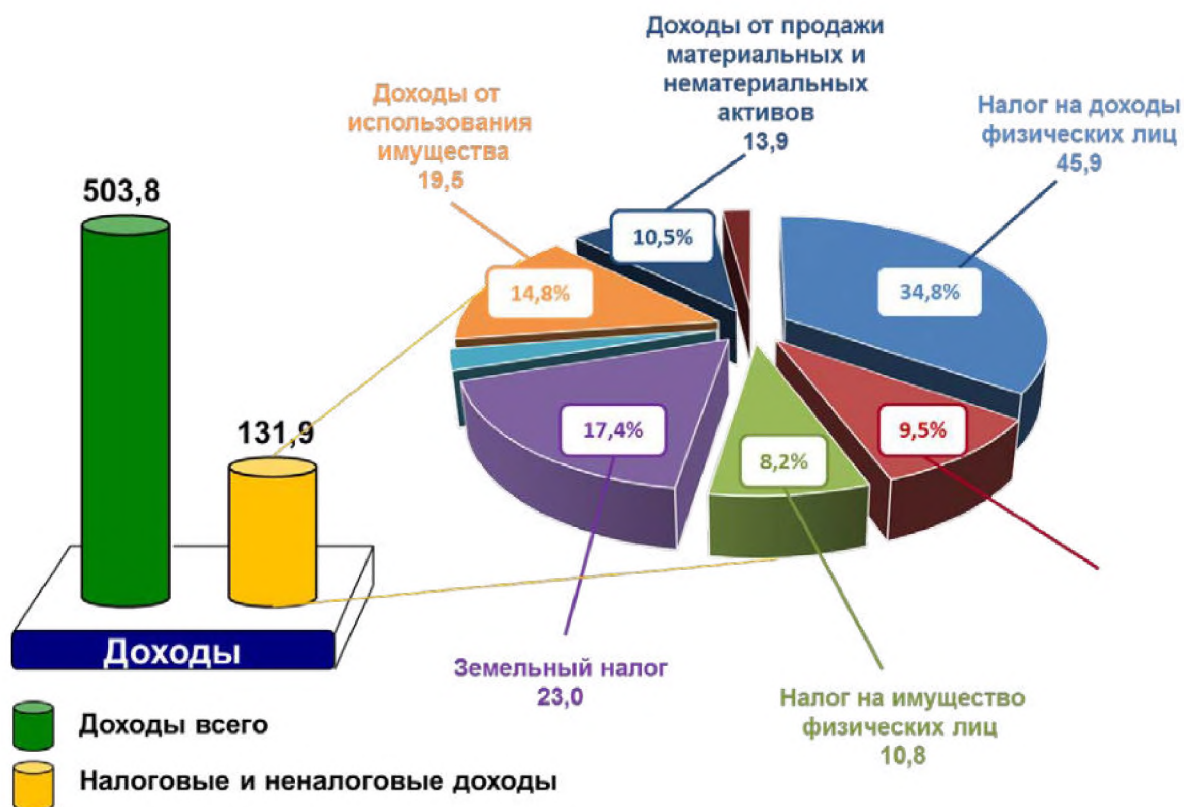
Основные параметры бюджета города Котовска



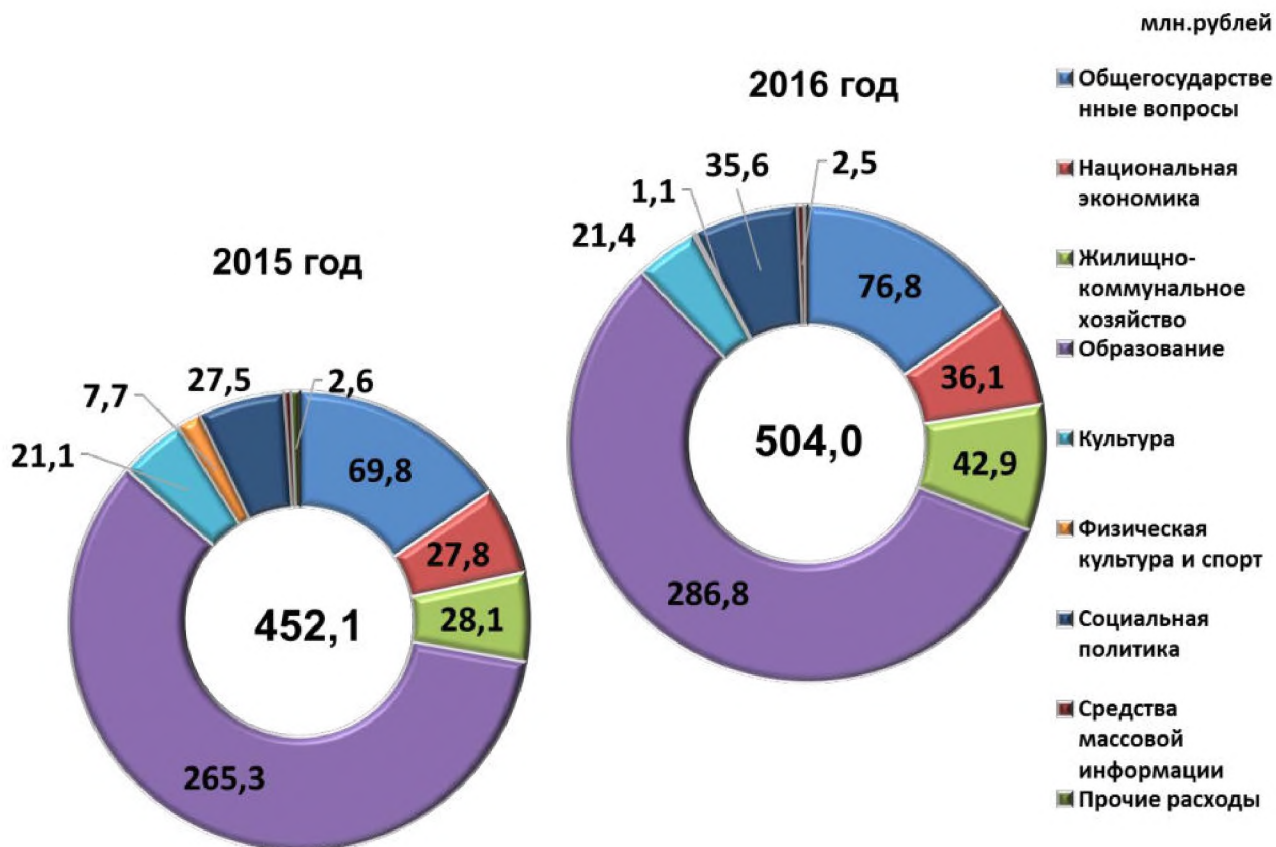
В 2016 году доходы бюджета города сложились в сумме 503,8 млн. рублей. 26,2% доходов бюджета города составляют налоговые и неналоговые доходы, 73,8% - межбюджетные трансферты. По сравнению с 2015 годом поступления увеличились на 22,6%. Расходы бюджета города исполнены в объеме 504 млн. рублей, по сравнению с 2015 годом расходы увеличились почти на 52 млн. рублей или на 11,5%.

| Наименование | План (тыс.руб) | Факт (тыс.руб) | % исполнения | Удельный вес, % |
|---|-------------------|-------------------|--------------|--------------------|
| Доходы - всего | 502 795,2 | 503 759,6 | 100,2 | x |
| в том числе: | | | | |
| - налоговые доходы | 94 230,0 | 95 772,3 | 101,6 | 19,0 |
| - неналоговые доходы | 35 574,1 | 36 146,0 | 101,6 | 7,2 |
| - безвозмездные поступления | 372 991,1 | 371 841,3 | 99,7 | 73,8 |
| Расходы – всего | 516 844,0 | 504 007,2 | 97,5 | x |
| Дефицит (-), профицит (+) | -14 048,8 | -247,6 | x | x |
| Источники финансирования дефицита бюджета – всего, | 14 048,8 | 247,6 | x | x |
| - кредиты – всего, | 5 213,5 | 0,0 | x | x |
| в т.ч. - получение | 33 013,5 | 27 800,0 | x | x |
| - погашение | -27 800,0 | -27 800,0 | x | x |
| - изменение остатков средств бюджета | 8 835,3 | 247,6 | x | x |

Доходы бюджета города Котовска в 2016 году (млн. рублей)



Структура расходов бюджета города (млн. рублей)



Мероприятия, направленные на обеспечение сбалансированности бюджета города в 2016 году

| Цель: снижение уровня дотационности - изыскание дополнительных средств пополнение доходной части бюджета, оптимизация и повышение эффективности бюджетных расходов. | Эффект от запланированных мероприятий, тыс. рублей |
|--|--|
| •Реализация инвестиционных проектов в промышленности | 1 013,8 |
| •Реализация инвестиционных проектов на потребительском рынке | 209,5 |
| •Проведение комплекса мер по взысканию задолженности по арендной плате за пользование муниципальным имуществом | 832,4 |
| •Проведение комплекса мер по взысканию задолженности по арендной плате за землю | 1 365,9 |
| •Определение и утверждение перечня муниципального имущества, которое целесообразно сдавать во временное владение и пользование с целью получения доходов в виде арендной платы | 1 338,0 |
| •Продажа муниципального имущества через аукцион | 7 536,5 |
| •Деятельность межведомственной комиссии по увеличению поступлений налоговых и неналоговых доходов и погашению недоимки в бюджет города и в государственные внебюджетные фонды | 3 220,5 |
| •Постановка на налоговый учет обособленных подразделений, оказывающих услуги на территории города с целью увеличения поступлений налога на доходы физических лиц | 9,2 |
| •Оптимизация бюджетных расходов путем проведения торгов, запроса котировок по муниципальным закупкам в рамках муниципального заказа | 2 664,0 |
| Экономия денежных средств, достигнутых в результате проведения конкурсных процедур | 719,1 |
| •Соблюдение лимитов потребления энергоресурсов с целью их минимизации | 100,0 |

Управление муниципальным имуществом

Комитет по управлению имуществом города и земельным вопросам подготовил и провел 45 аукционов, в том числе по продаже муниципального имущества – 18, по продаже права аренды земельного участка – 22, на право заключения договора аренды муниципального имущества – 3, на право заключения договора на установку и эксплуатацию рекламной конструкции – 2.

Проводилась работа по регистрации в собственность муниципалитета объектов коммунальной инфраструктуры – зарегистрировано в Управлении Росреестра 200 объектов, в том числе 3 объекта водоснабжения, 30 объектов водоотведения, 167-теплоснабжения.

Подготовлено и проведено 20 проверок в рамках муниципального земельного контроля, выявлено 3 нарушения.

| |
|--|
| В результате управления муниципальным имуществом и земельными ресурсами в бюджет города поступило 30562,8 тыс. руб. |
|--|

Продано 158 земельных участков на сумму 4307,4 тыс. руб. Продано 16 объектов муниципальной собственности на общую сумму 9 556 100 руб. Кроме того, в рамках требований ФЗ № 159 продано 3 нежилых здания, за данные помещения поступило в 2016 году 82271 руб.

В 2016 году 253 земельных участка, расположенных в микрорайоне «Новый Котовск», предоставлены в собственность бесплатно льготной категории граждан. Из них 14 участков предоставлено многодетным семьям в общую долевую собственность, 232 земельных участка – ветеранам боевых действий, 3 участка - ликвидаторам последствий аварии на ЧАЭС, 1 участок –переселенцу. Кроме того, 4 земельных участка, расположенных на территории города, предоставлено в общую долевую собственность многодетным семьям.

Жилищно-коммунальное хозяйство, архитектура и градостроительство Котовска

По итогам 2016 года Котовск занял второе место в региональном конкурсе по благоустройству среди городов Тамбовской области.

Управление жилфондом

В 2016 году в городе проведен очередной конкурс общественного самоуправления по благоустройству территории города. Участие в конкурсе приняли жители 5 многоквартирных домов, состязавшихся в номинациях – «Дом образцового содержания», «Подъезд образцового содержания».

Население города активно привлекается к процессу управления жилищным фондом.

По состоянию на 01.01.2017 на территории города расположено 282 многоквартирных дома общей площадью 619,7 тыс. м². Распределение по выбору способа управления приведено в таблице.

| Способ управления | По состоянию на 01.01.2016 | | По состоянию на 01.01.2017 | | Динамика, +/- | |
|---|----------------------------|-----------------------|----------------------------|-----------------------|---------------|-----------------------|
| | Кол-во домов | S, тыс.м ² | Кол-во домов | S, тыс.м ² | Кол-во домов | S, тыс.м ² |
| Непосредственное управление | 48 | 11,1 | 49 | 11,5 | +1 | +0,4 |
| ТСЖ, ЖК или иной специализированный потребительский кооператив | 65 | 244,9 (39,5%) | 64 | 244,5 | -1 | -0,4 |
| <i>из них ТСЖ</i> | 50 | 187,4 (30,2%) | 49 | 187,0 | -1 | -0,4 |
| Управляющая организация, в том числе | 171 | 363,7 (58,6%) | 172 | 363,4 | +1 | +1,6 |
| <i>в том числе выбранная на общем собрании собственников помещений в МКД в соответствии с требованиями Жилищного кодекса Российской Федерации;</i> | 171 | 361,8 | 171 | 361,8 | 0 | 0 |
| <i>в том числе выбранная по результатам проведения органами местного самоуправления (органами государственной власти Москвы и Санкт-Петербурга) открытого конкурса в порядке, предусмотренном постановлением Правительства Российской Федерации от 06.02.2006 №75</i> | 1 | 1,9 | 1 | 1,6 | 0 | -0,3 |
| Разбивка по управляющим компаниям: | | | | | | |
| ООО «Жилищное хозяйство» | 143 | 282,1 | 143 | 282,1 | 0 | 0 |
| ООО «Котовская Жилищная Компания» | 3 | 11,4 | 3 | 11,4 | 0 | 0 |
| ООО «Колесница» | 6 | 35,8 | 6 | 35,8 | 0 | 0 |
| ООО «Искож» | 1 | 2,5 | 1 | 2,5 | 0 | 0 |
| КМУП «Городская управляющая компания» | 18 | 30,0 | 19 | 31,6 | +1 | +1,6 |
| Способ управления не выбран и/или не реализован | 0 | 0 | 0 | 0 | 0 | 0 |

В отчетном году проведен 1 открытый конкурс по отбору управляющей организации для дома ул. Молодежная 3, в качестве управляющей организации определено КМУП «Городская управляющая

компания».

В 2016 году доля созданных ТСЖ уменьшилась за счет принятия собственниками помещений 4 квартирного дома решения о выборе непосредственного способа управления. Доля ТСЖ самостоятельно осуществляющих свою деятельность по прежнему составляет 36,0 %.

Капитальный ремонт жилфонда

В соответствии с Законом Тамбовской области от 23.07.2013 № 309-З "Об организации проведения капитального ремонта общего имущества в многоквартирных домах, расположенных на территории Тамбовской области" работа по организации капитального ремонта в г. Котовске начались с проведения собраний жильцов по вопросу формирования фондов капремонта.

В программе капитального ремонта по г. Котовску принимают участие 225 многоквартирных домов (исключены дома блокированной застройки):

- 174 МКД формируют фонды капитального ремонта на счете регионального оператора (общий котел);
- 19 МКД формируют фонды капитального ремонта на спецсчете регионального оператора;
- 29 МКД формируют фонды капитального ремонта на собственных спецсчетах (ТСЖ, ЖСК);

Объем средств собранных за 2016 год составил 30,5 млн. рублей из начисленных 32,2 млн. рублей, что составляет 95,0 % от начисленных средств – самый высокий процент собираемости среди городов Тамбовской области.

Дополнительно товариществами собственников жилья и жилищно-строительными кооперативами были проведены работы по капитальному ремонту 8 многоквартирных домов на сумму свыше 13,0 млн. рублей. При этом оплата большей части выполненных работ производится на условиях рассрочки.

В 2016 году успешно реализована программа капитального ремонта МКД в рамках исполнения закона Тамбовской области. Сводные данные о проведении капремонта жилфонда представлены в таблице.

| Год | Отремонтированный жилфонд | | | Объем средств, млн. руб. |
|------|---------------------------|-------------------------|-----------------------------|--------------------------|
| | Количество, шт | Площадь, м ² | Количество проживающих, чел | |
| 2014 | 31 | 53,2 | 2 729 | 35,3 |
| 2015 | 8 | 27,3 | 1 007 | 28,3 |
| 2016 | 16 | 27,6 | 1 462 | 20,7 |

В 2017 году в рамках региональной программы капитального ремонта планируется проведение капитального ремонта в 16 МКД ориентировочно на сумму **35,0 млн. рублей**.

Задачи на текущий период: завершить разработку проектно-сметной документации, в срок до 01.05.2017 провести открытый конкурс по отбору подрядных организаций и организаций, осуществляющих строительный надзор на 2017 год домов.

Переселение граждан из аварийного жилфонда. Реализация поручений Президента в жилищной сфере

Всего с 2009 по 2014 год в городе Котовске переселено 203 семьи в составе 503 человек, ликвидировано 31 аварийный многоквартирный дом, привлечено более 212 млн. рублей средств Фонда и областного бюджета.

По состоянию на 01.01.2017 на территории города Котовска:

- ✓ признано непригодным для проживания - 16 жилых помещений (преимущественно индивидуальные жилые дома, в которых ранее проживали ветераны ВОВ, улучшившие жилищные условия);
- ✓ признано в установленном порядке после 01.01.2012 аварийными и подлежащими сносу - 7 аварийных и подлежащих сносу многоквартирных домов.

Общая площадь ветхого и аварийного жилищного фонда составляет – 6100,9 м² (аварийного – 4,1 тыс. м², ветхого – 2 тыс. м²).

| № п/п | Адресаварийного МКД | Общая площадь МКД, м ² | Количество проживающих, чел. |
|-------|----------------------|-----------------------------------|------------------------------|
| 1. | ул. Кирпичная, д.8 | 175,1 | 8 |
| 2. | ул. Посконкина, д.23 | 339,8 | 21 |
| 3. | проспект Труда, д.13 | 497,8 | 52 |

| | | | |
|--------|-------------------------|--------|-----|
| 4. | ул. Строительная, д.2 | 704,6 | 63 |
| 5. | ул. Строительная, д.4 | 749,5 | 75 |
| 6. | ул. Октябрьская д. 2 | 1562,5 | 149 |
| 7. | проезд Мичуринский, д.5 | 77,6 | 8 |
| ИТОГО: | | 4109,6 | 373 |

Администрацией города в установленные законодательством сроки на сайте ГК «Фонд содействия реформированию ЖКХ» размещена вся необходимая информация об аварийном жилищном фонде, признанном аварийным после 01.01.2012.

Администрацией города для включения г. Котовска в новую областную программу переселения граждан из аварийного жилищного фонда, расположенного на территории Тамбовской области на 2017-2021 годы в апреле 2017 года управление ТЭК и ЖКХ области направлен перечень аварийных многоквартирных домов по г. Котовску. Общая стоимость расселения 170 семей в составе 373 человек составляет 251 млн. рублей.

Снос аварийного жилищного фонда

В 2016 году силами МБУ «Городское хозяйство» снесено 2 расселённых ранее аварийных многоквартирных дома (ул. Строительная, д.5, ул. Котовского, д.2). По состоянию на 01.01.2017 на территории города снесено 5 из 7 расселённых в 2014 году аварийных МКД. Исходя из рассмотренного в декабре 2016 года представления прокуратуры города Котовска в срок до 01.06.2017 года необходимо завершить снос многоквартирного дома № 1 по улице Карьерная, остатков фундамента от снесённых ранее аварийных домов (проезд Мичуринский, д.4, ул. Карьерная, д.3).

Необходимо также решить вопрос выкупа помещения магазина проспект Труда, д.3 с последующим сносом МКД. Освобожденные земельные участки планируется передать под частную застройку.

Осуществление корректировки базы ОГУП «Тамбовтеплоэнергоресурс» в части начисления платежей по статье найм жилья

Начиная с 2013 года отделом жилищно-коммунального хозяйства, архитектуры и градостроительства осуществляется прием заявлений и документов от собственников жилых помещений для последующей корректировки базы ОГУП «Тамбовтеплоэнергоресурс» в части начисления платежей по статье «найм жилья». В 2016 году проведена корректировка по 93 жилым помещениям (112 в 2015 году) с исключением платежей «найм жилья» и введением платежей «Капитальный ремонт жилищного фонда» (доля муниципального жилья составляет 6,7 %, в 2015 году - 7,1 %).

Осуществление муниципального жилищного контроля

За прошедший 2016 год органом муниципального жилищного контроля проведено 11 внеплановых проверок, не требующих согласования с прокуратурой города Котовска. По результатам проведённых проверок составлено 11 актов проверки. Количество юридических лиц и индивидуальных предпринимателей, в отношении которых проводились внеплановые проверки – 1.

По результатам 6-ти внеплановых проверок в 2016 году выявлено 6 нарушений юридическим лицом ООО «Жилищное хозяйство» требований жилищного законодательства. Из них :

по 2-м выявленным нарушениям на момент проведения проверки выявленные нарушения были устранены:

по 4-м выявленным нарушениям органом муниципального жилищного контроля были выданы предписания. Два предписания были своевременно исполнены ООО «Жилищное хозяйство» в установленный срок.

По 2-м неисполненным ООО «Жилищное хозяйство» предписаниям, органом муниципального жилищного контроля были оформлены протоколы от 22.04.2016 и от 01.09.2016 об административных правонарушениях по статье ст. 19.5 КоАП РФ (невыполнение в срок законного предписания (постановления, представления, решения) органа (должностного лица), осуществляющего государственный надзор (контроль), муниципальный контроль).

На основании постановления по делу об административном правонарушении мирового судьи участка № 1 г. Котовска О.А. Елагиной от 20.10.2016 ООО «Жилищное хозяйство» признано виновным в совершении административного правонарушения, предусмотренного ч.1 ст. 19.5 КоАП РФ и подвергнуто штрафу в размере 10 000 (десять тысяч) рублей.

| Обеспечение граждан, стоящих на учёте в администрации города в качестве нуждающихся, жильем | | | | | |
|---|---------------------|------------------|----------------------------------|--------|------------------------------------|
| Количество граждан на учёте в качестве нуждающихся в жилых помещениях, чел. | Состоящих в очереди | | Обеспечено жилыми помещениями | | |
| | На 01.01.2016 | На 01.01.2017 | в 2015 | в 2016 | Ожидаемое в 2017 году |
| Всего состоящих на учёте в качестве нуждающихся в жилых помещениях | 909 | 854 | 31 | 36 | 49 |
| Из них: | | | | | |
| Ожидающих предоставление жилого помещения по договору социального найма, в том числе малоимущих граждан | 521 | 518 | 2 | 0 | 5 |
| Льготных категорий граждан (участников федеральных и областных программ по обеспечению жильём льготных категорий граждан): | 388 | 336 | 29 | 36 | 44 |
| Из них: | | | | | |
| участников подпрограммы «Обеспечение жильём молодых семей ФЦП «Жилище» на 2015-2020 | 319 | 263 | 21 | 25 | 27 |
| ветеранов ВОВ 1941-1945 годов | 4 | 2 | 4 | 3 | 2 -обеспечены (очередь закрыта) |
| в соответствии с Законом области от 31.03. 2009 № 511-3 "О предоставлении мер социальной поддержки по обеспечению жильём отдельных категорий граждан, нуждающихся в улучшении жилищных условий Категории - инвалиды, семьи, имеющие детей инвалидов, ветераны боевых действий | 14 | 14 | 1 | 0 | 0 |
| участников подпрограммы «Выполнение государственных обязательств по отдельным категориям граждан» ФЦП «Жилище» на 2015-2020 Категории: – выехавших из районов Крайнего Севера; - выехавших добровольно из зоны проживания с правом на отселение в результате катастрофы на ЧАЭС - вынужденных переселенцев | 5 | 5 | 1 | 0 | 0 |
| детей-сирот, детей оставшихся без попечения родителей | 45 | 52 | 2 | 8 | 12 |

Строительство многоквартирного и индивидуального жилья

| Год | Введенные индивидуальные жилые дома, кв.м. | Введенные многоквартирные жилые дома, кв.м. | План | Общий ввод жилой площади за год |
|------|---|--|-------|------------------------------------|
| 2014 | 7292 (по разрешениям на ввод и данным кадастровой палаты) | 4085 (Посконкина, 6Б, Солнечная, 1Б, Молодежная, 1 (1 этап)) | 13000 | 11378 |

| | | | | |
|------|-----------------|---|--------|------------------|
| 2015 | 4615 | ул. Молодежная, 1 - 760 м ² ул. Солнечная, 1В - 1925,5 м ² | 15700 | 7 301 |
| 2016 | 2910 | ул. Молодежная, 3 – 1764 м ² | 15700 | 4 674 |
| 2017 | Прогноз 3300 | Прогноз ул. Молодежная, 5 – 1567,8 м ² | 15 500 | Прогноз 4 867 |

В настоящее время имеется свободный сформированный земельный участок под строительство многоквартирного жилого дома по ул. Тенистая, 1 (ориентировочная площадь около 7000 кв.м.).

По ул. Октябрьская, 77 участок находится в аренде ООО «Элитпромстрой», застройщик разрешение на строительство многоэтажного жилого дома получил 16.03.2017, срок строительства 1 год, ожидаемый ввод в 2018 г - 1563,2 кв.м.

Перспективные участки под строительство многоквартирного жилья находятся : в районе ул. Гаврилова и ул. Лесхозной; ул. Профсоюзная; напротив жилого дома № 28А по ул. Посконкина, пересечение ул. Набережной и ул. Красногвардейской. На территории микрорайона «Новый Котовск» предусмотрено строительство трехэтажных секционных многоквартирных домов (площадь застройки 7800 кв.м.). Кроме того предусмотрено 357 участков площадью ориентировочно 1000 кв.м. для индивидуального жилищного строительства для льготной категории граждан. Также на территории города ведется работа по формированию земельных участков под ИЖС ориентировочной площадью 600-700 кв.м. каждый в районе ул. Строительной.

В 2017 году переведено три земельных участка из основного вида: «для ведения садоводства» в условно разрешенный вид: «для индивидуального жилищного строительства», работа в этом направлении продолжается.

Предложение: вести строительство многоквартирных жилых домов на месте сносимых домов по проспекту Труда д.3 и ул. Котовского д.2.

Развитие коммунальной инфраструктуры

В 2016 году Котовским филиалом ОАО «Тамбовская сетевая компания» выполнены работы по замене 2,4 км линий электроснабжения, от которых подключены частные домовладения по улицам: Набережная, Первомайская, проезд Мичуринский, Железнодорожная, Народная.

По инициативе и за счет собственников домовладений ул. Комсомольская в минувшем году построен канализационный коллектор протяженностью 390метров на сумму 1,0 млн. рублей.

В летний период при поддержке управления ТЭК и ЖКХ Тамбовской области было реализовано мероприятие по переподключению 40 частных домовладений по ул. Лесная на новый водовод, выполненный из полимерных материалов.

В ходе капитального ремонта было заменено сетей:

| Вид коммунальной инфраструктуры | Общая протяж., км | Отремонтировано в 2012 году, км | Отремонтировано в 2013 году, км | Отремонтировано в 2014 году, км | Отремонтировано в 2015 году, км | Отремонтировано в 2016г., км |
|-------------------------------------|-------------------|---------------------------------|---------------------------------|---------------------------------|---------------------------------|------------------------------|
| Водоснабжение (ветхие – 26 км) | 74,8 | 7,9 | 1,3 | 2,2 | 0,4+1,1 (станция) | 0,1 |
| Теплоснабжение (ветхие – 8,7 км) | 87,0 | 3,6 | 4,0 | 4,15 | 1,0+0,47 (капремонт) | 1,0 |
| Электроснабжение (ветхие – 10,5 км) | 213,9 | 6,5+3 УО | 0,7+14 ТЭЦ | 2,9+7,4 ТЭЦ | 0,15 | 0,15 |
| Водоотведение (ветхие – 27км) | 59,3 | 0,057 | ул. Северная | - | 0 | 0,39 |

Необходимо в текущем году:

- построить 6 блочных котельных общей мощностью 89,8 МВт;
- провести модернизацию ЦТП и осуществить замену 8 км тепловых сетей;
- в рамках концессионного соглашения построить и ввести в эксплуатацию артезианскую скважину № 6

- в рамках концессионного соглашения выполнить реконструкцию сетей водоотведения домов № 2 по ул. Новая и домов № 2,4 по ул. Октябрьская

Ремонт и содержание автомобильных дорог

Перечень автомобильных дорог общего пользования местного значения, отремонтированных за счет субсидий управления автомобильных дорог Тамбовской области
2016 год

| Наименование | Подрядная организация | Площадь по факту (м2) | Сметная стоимость (руб.) |
|-------------------|-----------------------|-----------------------|--------------------------|
| Ул. Комсомольская | ООО «СтройАйсберг» | 509 | 543 613 |
| ул. Пионерская | ООО "Строй-Лайн" | 4 362 | 5 025 100 |
| ИТОГО | | 4 871 | 5 568 713 |

Перечень автомобильных дорог общего пользования местного значения, отремонтированных за счет средств бюджета города Котовска

2016 год

| Наименование | Подрядная организация | Площадь по факту (м2) | Сметная стоимость (руб.) |
|---|---------------------------|-----------------------|--------------------------|
| Ул. Зеленая | ООО «АРМ-СТРОЙ» | 224 | 154 051 |
| Ул. Лесная (щебенение) | ООО «АРМ-СТРОЙ» | 3 266 | 1 787 613 |
| Текущее содержание и ремонт автомобильных дорог | МБУ "Городское хозяйство" | 2 526 | 2 865 000 |
| ИТОГО | | 6 016 | 4 806 664 |

В администрации города имеются разработанные проекты по ремонту автомобильных дорог на общую сумму **118,9 млн. рублей:**

- от ул. Пархоменко до южной промышленной зоны в городе Котовске на сумму **33,8 млн. рублей;**

- ул. Котовского (от ул. Свободы до ул. Гаврилова) на сумму **43,0 млн. рублей;**

- ул. Гаврилова (от ул. Советская до ул. Лесхозной) на сумму **26,3 млн. рублей;**

- ул. Красногвардейская (от ул.Набережной до ул. Советская) на сумму **15,8 млн. рублей**

Общая протяженность дорог на территории города составляет **45,52 км**, из них **34,2 км** с асфальтовым покрытием, **11,3 км** с грунтовым покрытием. В неудовлетворительном состоянии на 01.01.17 находятся: **4,46 км** дорог с асфальтовым покрытием; **11,3 км** дорог с грунтовым покрытием.

Ремонт дворовых территорий

Перечень дворовых территорий, отремонтированных за счет субсидий управления автомобильных дорог Тамбовской области в 2016 году

| № п/п | Наименование | Подрядная организация | Площадь по факту (м²) | Сметная стоимость (руб.) |
|-------|------------------------|-----------------------|-----------------------|--------------------------|
| 1 | ул. Гаврилова д.2А | ООО "Строй-снаб" | 741 | 373 187 |
| 2 | ул. 9-ой Пятилетки д.5 | | 541 | 324 564 |
| 3 | ул. Посконкина д.16А | | 593 | 387 352 |
| 4 | ул. Котовского д.23 | | 153 | 98 597 |

| | | | | |
|-------|--------------------|--|-------|-------------------|
| 5 | ул. Новая д.3 | | 1915 | Работы не приняты |
| 6 | ул. Новая д.5 | | 404 | 302 623 |
| 7 | ул. Гаврилова д.17 | | 447 | 221 454 |
| ИТОГО | | | 4 794 | 1 707 777 |

Наиболее значимые мероприятия и работы, направленные на повышение уровня благоустроенности

В области развития жилищно-коммунального хозяйства

В 2016 году Котовским филиалом ОАО «Тамбовская сетевая компания» выполнены работы по замене линий электроснабжения, от которых подключены частные домовладения по улицам: Набережная, Первомайская, проезд Мичуринский, Железнодорожная, Народная.

По инициативе и за счет собственников домовладений ул. Комсомольская в минувшем году построен канализационный коллектор протяженностью 390 метров на сумму 1,0 млн. рублей.

Мероприятия по повышению уровня благоустроенности города

В 2016 году по программе «Народная инициатива», объявленной главой администрации Тамбовской области А.В. Никитиным, городу было выделено 5,0 млн. рублей. С целью определения направления расходования средств был проведен опрос населения, в результате которого были приняты следующие решения.

По итогам опроса приняты следующие решения:

- устройство покрытия из щебня автомобильной дороги по ул. Лесная на сумму 1 796,6 тыс. рублей;
- ремонт тротуаров по ул. Октябрьская (от ул. Проспект Труда до ул. Красногвардейская, по ул. Советская (от ул. Свободы до ул. Пионерская) на сумму 2 207,1 тыс. рублей;
- приобретение малых архитектурных форм с целью размещения в детских дошкольных учреждениях на сумму 996,31 тыс. рублей.

Мероприятия по ремонту тротуаров и щебенению автомобильной дороги выполнены в установленный срок с надлежащим качеством.

Установка малых архитектурных форм будет произведено в летний период 2017 года.

В 2016 году в рамках реализации программы «Наш двор» были смонтированы 2 детские игровые площадки с установкой на них силовых тренажеров по адресам: ул. Гаврилова д.17, ул. Гаврилова д.6.

С целью обеспечения безопасности дорожного движения в 2016 году проведены следующие мероприятия:

- ✓ На условиях 50-ти процентного софинансирования работ собственниками помещений выполнено асфальтирование 7 дворовых территорий площадью 4 794 м². Суммарные затраты составили –1 707,7 тыс. рублей, из них сумма софинансирования составила 853,8 тыс. рублей;
- ✓ Проведены работы по асфальтированию 7 621 м² дорог на сумму 8 587,7 тыс. рублей.
- ✓ В районах образовательных учреждений установлены новые дорожные знаки с флуоресцентным кантом.

Экономика города Котовска

В экономике города в 2016 году деятельность администрации города была построена во взаимосвязи со статусом - **моногород**, присвоенном в связи с включением его в перечень монопрофильных муниципальных образований Российской Федерации (распоряжение Правительства РФ от 29.07.2014 №1398-р).

Поэтому первоочередной задачей является диверсификация экономики города и уход от монозависимости путём формирования механизма опережающего социально-экономического развития города Котовска.

В этой связи, проектными решениями, обеспечивающими опережающее социально-экономическое развитие города являются:

- Повышение инвестиционной привлекательности города за счет присвоения городу статуса ТОСЭР;
- Формирование экономического ядра путем оздоровления ОАО «Котовский ЛКЗ» и формирования на его базе промышленного химического кластера;
- Дальнейшее наращивание потенциала промышленного развития за счет создания индустриального парка «Котовск»;
- Стимулирование социально-экономического развития города за счет формирования городской социально-инновационной платформы;
- Обеспечение социально-экономического развитие города с соответствующими инфраструктурами.

С этой целью было пройдено обучение в высшей школе государственного управления РАНХ и ГС по образовательной программе: «Обучение команд, управляющих проектами развития моногородов».

В декабре 2016 года была сформирована и направлена в Министерство экономического развития **заявка на создание ТОСЭР** на территории моногорода Котовска. Но заявка была отклонена по причине того, что критерии создания ТОСЭР по категории моногородов со стабильной социально-экономической ситуацией (категория 3) не утверждены Правительством Российской Федерации.

Работа в этом направлении продолжается. Ведётся **реестр потенциальных резидентов ТОСЭР**, который включает 16 инвесторов, с 9-тью имеются соглашения о намерениях. Скорректированная заявка на создание ТОСЭР будет направлена после принятия Правительством РФ необходимой нормативно-правовой базы.

В целом по итогам за 2016 год крупными и средними предприятиями **отгружено**, выполнено работ и услуг собственными силами в обрабатывающих производствах на сумму **3779,5 млн. рублей**, по сравнению с 2015 годом наблюдается прирост отгруженных товаров собственного производства на **6,6%** в действующих ценах. Рост объёмов отгруженных товаров наблюдался на всех предприятиях, кроме ФКП «ТПЗ», где допущено снижение на 5,2% к уровню 2015 года.

Одним из показателей деятельности органов местного самоуправления является **объём инвестиций** в основной капитал без учета бюджетных средств на душу населения, который по итогам 2016 года составил **3757,9 руб.**, что **в 1,7 раза выше** уровня 2015 года. На развитие экономики и социальной сферы предприятиями и организациями города освоено **инвестиций в основной капитал 385,8 млн. руб.**, что на 66,1% в сопоставимых ценах меньше, чем в 2015 году. Снижение в наибольшей степени связано с тем, что средства, полученные градообразующим предприятием ФКП «Тамбовский пороховой завод» на модернизацию производства в стадии освоение и не прошли по статистической отчётности по итогам 2016 года.

В экономике города заметна **роль малого предпринимательства**. По состоянию на 01.01.2017 на предприятиях малого и среднего бизнеса занято **2282 человека**, что на **13%** превышает уровень соответствующего периода прошлого года. По состоянию на

01.01.2017 в городе зарегистрировано **305 малых и 8 средних предприятий**, что составляет **67,6 %** от всех хозяйствующих субъектов.

По оценке, **выручка** от реализации продукции, товаров, работ и услуг за 2016 год составила **3490,3 млн. руб.**, что на **374,8 млн. руб. или на 12% больше**, чем 2015 год. Рост объемных показателей наблюдается по всем отраслям деятельности. Наибольший удельный вес в общем объеме выручки приходится на предприятия торговли и общественного питания – **73%**.

Малыми и средними предприятиями города за 2016 год уплачено налогов в бюджеты всех уровней **171,4 млн. руб.**, что на **15,7% больше**, чем за январь – декабрь 2015 года.

Заметную роль в малом бизнесе играют **предприниматели без образования юридического лица**. По состоянию на 1 января 2017 года в городе зарегистрировано **702 индивидуальных предпринимателя, что на 18 чел. или 2,6% выше** уровня прошлого года. По оценке, выручка от реализации продукции, товаров, работ и услуг предпринимателей за 2016 год составила **227,4 млн. руб.**, что на **3,3% больше**, чем за 2015 год.

Индивидуальные предприниматели так же, как и малые предприятия, отдают предпочтение торговой деятельности.

По сравнению с прошлым годом количество субъектов малого и среднего бизнеса увеличено на **0,3%**.

В малом бизнесе занято порядка **4,2 тыс. человек**, что **выше** уровня 2015 года на **2,4%**.

Субъекты малого предпринимательства вносят существенный вклад в доходную часть городского бюджета. Около **29% доходной части** городского бюджета формируется за счет налогов, уплаченных субъектами малого бизнеса.

В 2016 году субъектами малого и среднего бизнеса освоено **108,8 млн. руб. инвестиций**, что в **3,6 раза выше** уровня 2015 года.

Начисленная среднемесячная заработная плата одного работающего по крупным и средним организациям города (по кругу отчитывающихся предприятий) составила **19916,9 руб.** и увеличилась относительно прошлого года на **10,3%**. Плановый показатель, доведённый до муниципальных образований управлением экономической политики области и принятый на заседании городской трехсторонней комиссии, перевыполнен на **6,2 %**. Наблюдается увеличение средней заработной платы на промышленных предприятиях города, которая (по оценке) составила **19197 руб.**, что на **14,1%** выше уровня прошлого года.

Увеличение заработной платы наблюдается по всем видам экономической деятельности.

| | Среднемесячная заработная плата, рублей | |
|--|---|------------------------------|
| | за январь - декабрь 2016 г. | в % к январю-декабрю 2015 г. |
| Всего | 19916,9 | 110,3 |
| Обработывающие производства | 19375,1 | 113,4 |
| Производство и распределение электроэнергии, газа и воды | 27252,2 | 104,4 |
| Строительство | х | 157,0 |

| | | |
|---|---------|-------|
| Транспорт и связь | 13438,5 | 108,4 |
| Образование | 16498,1 | 102,6 |
| Здравоохранение и предоставление социальных услуг | 19686,0 | 108,9 |
| Государственное управление и обеспечение военной безопасности; социальное страхование | 32483,0 | 102,2 |

Однако, несмотря на то, что темп роста заработной платы один из самых высоких среди городов Тамбовской области, имеет место **отставание от среднеобластного показателя** (25037,7 руб.).

Ситуация на рынке труда стабильна. Массовых сокращений работников не наблюдалось. На конец 2016 года в городском Центре занятости населения состояло на учете **127 чел. безработных граждан**, что на **15 чел. меньше** уровня прошлого года. **Потребность в работниках**, заявленная организациями в службу занятости, сократилась на 335 чел. и составила на конец декабря 2016 года **272 чел.** (из них ФКП «ТПЗ» – 153 чел., ТОГБУЗ «Городская клиническая больница города Котовска» – 14 чел., ООО «Котовская ТЭЦ» - 8 чел., ООО «КоСМО» - 8 чел. и др.). **Коэффициент напряженности** (численность не занятых граждан, зарегистрированных в службе занятости, в расчете на одну вакансию) составил **0,46**, что на 0,23 пункта выше января - декабря 2015 года.

За 2016 год проведено 12 заседаний межведомственной рабочей группы **по снижению неформальной занятости**, легализации «серой» заработной платы и повышению собираемости страховых взносов во внебюджетные фонды; рассмотрено **68 работодателей**, у которых предположительно используется неформальная занятость; проведено **13 рейдовых мероприятия в 111 хозяйствующих субъектах**. В результате работы межведомственной рабочей группы легализовано – **952 человека из 940 запланированных (101,3%)**. По результатам положительной работы была выделена дополнительная дотация из областного бюджета в сумме **258,5 тыс. руб.**


Наиболее значимыми событиями в сфере экономики в 2016 году являются:

- Реализация инвестиционного проекта по строительству в Котовске пивзавода «Добровар». Объем инвестиций - 40 млн. руб., количество новых рабочих мест – 20 чел.
- Приобретение 4 новых автобусов, работающих на газомоторном топливе индивидуальным предпринимателем Нестеренко С.Н. в рамках государственной программы «Развитие транспортной системы и дорожного хозяйства Тамбовской области» на 2014-2020 годы, участником которой стала администрация города.
- Предоставление субсидий 7 начинающим субъектам малого и среднего предпринимательства в рамках государственной программы «Экономическое развитие и инновационная экономика». В текущем году в рамках участия муниципального образования в конкурсном отборе по предоставлению грантов в рамках поддержки моногородов город получил 3 023 тыс. руб. (из которых, 2 855,4 тыс. руб.– федеральные средства, 168 тыс. руб. – областные средства, 30,6 тыс. руб. – средства бюджета города).
- Победа города Котовска в номинации на лучшую муниципальную практику поддержки предпринимательства, которая стала итогом шестой национальной премии «Бизнес-Успех», организаторами которой являются ОПОРА РОССИИ, Общественная палата Российской Федерации, Агентство стратегических инициатив и электронная площадка РТС. Город Котовск оказался лучшим среди 10 городов и районов – финалистов всероссийского конкурса.

Финансирование муниципальных программ за 2016 год, тыс. рублей

| Наименование муниципальной программы | Исполнено за 2015 год, тыс. рублей | Исполнено за 2016 год, тыс. рублей |
|---|------------------------------------|------------------------------------|
| «Развитие образования» на 2014-2020 годы | 273161,6 | 294884,9 |
| «Обеспечение доступным и комфортным жильем и коммунальными услугами граждан города Котовска Тамбовской области» на 2014-2020 годы | 41543,5 | 57365,0 |
| «Развитие культуры» на 2014-2020 годы | 33417,7 | 34319,8 |
| «Развитие транспортной системы и дорожного хозяйства» на 2014-2020 годы | 23488,4 | 28359,6 |
| «Обеспечение безопасности населения города, защита его жизненно важных интересов и противодействие преступности» на 2014-2020 годы | 10512,9 | 10149,2 |
| «Развитие физической культуры, спорта и туризма» на 2014-2020 годы | 7882,8 | 1104,7 |
| «Эффективное управление финансами и оптимизация муниципального долга» на 2014-2020 годы | 5543,0 | 4836,6 |
| «Информационное общество» на 2014-2020 годы | 3323,6 | 4338,8 |
| «Развитие институтов гражданского общества» на 2014-2020 годы | 2221,9 | 2492,2 |
| «Обеспечение информационной открытости и доступности деятельности органов местного самоуправления города Котовска» на 2014-2020 годы | 2183,4 | 2500,5 |
| «Эффективное управление собственностью города» на 2014-2020 годы | 1012,1 | 1541,7 |
| «Доступная среда» на 2014-2020 годы | 969,6 | 162,4 |
| «Охрана окружающей среды, воспроизводство и использование природных ресурсов» на 2014-2020 годы | 790,9 | 188,3 |
| «Экономическое развитие и инновационная экономика» на 2014-2020 годы | 246,8 | 3191,6 |
| «Оказание содействия добровольному переселению соотечественников, проживающих за рубежом» на 2014-2020 годы | 221,7 | 322,0 |
| «Защита населения и территорий от чрезвычайных ситуаций, обеспечение пожарной безопасности и безопасности людей на водных объектах города Котовска» на 2016-2021 годы | - | 4480,9 |
| Итого: | 406519,9 | 450238,2 |

Бюджет Котовска в 2016 году сохранил социальную направленность. Расходы, направленные на социально-культурную сферу, увеличились по сравнению с прошлым годом на 23,3 млн. руб. и составили 347,3 млн. руб. или 68,9 % в общей сумме расходов.



Социальная сфера

СОЦИАЛЬНАЯ ЗАЩИТА

Ветераны Великой Отечественной войны

| | |
|--|-------------------|
| Ветераны Великой Отечественной войны | Количество (чел.) |
| Всего: | 363 |
| Труженики тыла | 330 |
| Участники ВОВ | 18 |
| Участники ВОВ(Ст.17) | 6 |
| Инвалиды ВОВ | 3 |
| Блокадники | 2 |
| Несовершеннолетние узники фашистских лагерей | 4 |

В 2016 г. обследование жилищных условий ветеранов и инвалидов ВОВ

| |
|--|
| Участников ВОВ – 5 человек |
| Инвалидов ВОВ - 3 человека |
| Жилищные условия в удовлетворительном состоянии – у 2 человек |
| Из количества обследуемых: умерли - 2 человека |
| В очереди на улучшение жилищных условий – 2 человека (вдовы) |
| На надомном социальном обслуживании состоят – 171 человек |
| Получили сертификат на улучшение жилищных условий – 3 человека |

Средняя заработная плата по учреждению составила:

| | 2014г. | 2015г. | 2016г. | I квартал 2017 г. |
|---------------------------|----------|----------|----------|-------------------|
| Средняя по соц.работникам | 12284,02 | 12770,84 | 17072,02 | 17117,60 |
| Средняя по центру | 13546,42 | 14327,34 | 15867,24 | 15722,82 |

На конец 2016 года на учете в центре состоят 182 многодетных семьи (в них 589 детей).

Областной (материнский) капитал получили 19 семей.

18 семей, из общего числа многодетных семей, состоят на учете в качестве нуждающихся в улучшении жилищных условий проживания.

14 семей получили в собственность земельные участки.

ЗДРАВООХРАНЕНИЕ

Демографические показатели по г. Котовску

В 2016г. в г. Котовске умер 501 человек. Это больше, чем в 2015 году на 8%. Рост смертности связан с увеличением количества умерших лиц старше 80 лет (в структуре смертности доля возросла с 33 % в 2015г. до 36 % в 2016).

У лиц трудоспособного возраста смертность снизилась на 13,13% с 99 человек в 2015 году до 86 человек в 2016 году.

В структуре смертности:

на 1-ом месте болезни системы кровообращения – 30,72% от всех случаев.

на 2-ом месте болезни нервной системы (дегенеративные изменения головного мозга у лиц старших возрастных групп) – 18,36%.

на 3-ем месте – старость -10,77%

на 4-ом месте – злокачественные новообразования – 9,78%.

Травмы и отравления на 5-ом месте – 7,38%.

Из 501 умерших – женщин – 54 % , мужчин - 46 %.

Рождаемость в 2016 году несколько снизилась – в 2015 году родилось 319 детей, в 2016 - 294.

Средняя продолжительность жизни в 2016 году по городу Котовску составила – у мужчин 66 лет, у женщин – 77 лет, а в среднем по городу 71,8 лет. По сравнению с 2015 годом средняя продолжительность жизни мужчин выше на 3,6 лет, у женщин на уровне 2015г., а в целом по городу продолжительность жизни - увеличилась на 1,9 лет.

Заработная плата

Средняя заработная плата за 2016 год составила 19 564 рубля.

Рост средней заработной платы работников по сравнению с 2015 годом составил 8,5% (18 033 руб.); к 2014 году – 21% (16 153 руб.)

Рост заработной платы в целом по учреждению был обеспечен ростом заработной платы медицинского персонала.

Так, за отчетный год заработная плата

- врачей возросла на 7,8% по сравнению с 2015 годом и составила 34500 руб.;
- средних медицинских работников – на 6,3% и составила 18500 руб.
- младшего персонала – на 36,3% и составила 15000 руб.

Заработная плата административно-управленческого и прочего персонала увеличилась на 5,6% к предыдущему периоду и составила в среднем 15 632 руб.

КАДРЫ

В учреждении работает 74 врача и 212 средних медработников.

Важный вопрос – обеспечение здравоохранения квалифицированными врачебными кадрами. Совместно с отделом образования администрации города утвержден план профориентационной работы среди выпускников школ города. В настоящее время в медицинских ВУЗах страны обучается 48 человек по целевым направлениям учреждения и 27 человек - в Тамбовском медицинском колледже. До 2020 года планируется 100% укомплектованность медицинским персоналом.

ПРОГРАММЫ РАЗВИТИЯ

ТОГБУЗ «Городская клиническая больница г. Котовска» совместно с администрацией города разработан план мероприятий по реализации программы «Комплексное развитие моногородов».

В перечне мероприятий:

1. Благоустройство прилегающей территории:

- установка шлагбаума с видеонаблюдением при въезде на территорию, с выведением пульта управления на пост охраны;
- ремонт асфальтового покрытия, частичная замена бордюров;

- озеленение прилегающей территории;
 - 2. Внешний вид здания поликлиники:
 - частичный ремонт фундамента здания, покраска входа, установка вывески.
 - 3. Входная группа, пандус и лестницы здания поликлиники.
 - замена плитки пандуса, удлинение козырька над центральным входом, с целью предотвращения образования наледи на пандусе и лестницах, установка отсекателя холодного воздуха на центральном входе, установка поручней.
 - 4. Зоны регистрации и ожидания приема:
 - текущий ремонт стен, замена стойки регистратуры с выделением окна для инвалидов; замена радиаторов в холле перед регистратурой, замена светильников.
 - 5. Оснащение мебелью и оборудованием зон ожидания приема для создания комфортных условий для пациентов.
- Источники финансирования программы :
- территориальный фонд ОМС (3 млн руб.),
 - муниципальный бюджет (2,3 млн руб.) – (ремонт асфальтового покрытия, частичная замена бордюров);
 - платные услуги (100тыс. руб).

СВЕДЕНИЯ по отделу ЗАГС

| | 2014 год | 2015 год | 2016 год |
|-------------------------------|----------|----------|----------|
| Рождение | 326 | 319 | 294 |
| Смерть | 462 | 469 | 517 |
| Заключение брака | 298 | 282 | 246 |
| Расторжение брака | 168 | 161 | 141 |
| Усыновление | 3 | 3 | 3 |
| Установление отцовства | 62 | 41 | 53 |

Деятельность комиссии по делам несовершеннолетних

На территории города проживают 5295 несовершеннолетних граждан (в возрасте 0 - 17 лет). По состоянию на 01.01.2017 года на учете в КДН и ЗП, ПДН ОМВД России по г. Котовску состоят 31 несовершеннолетний (в 2015 году 33 подростка). В Едином городском банке данных «Система выявления и учёта несовершеннолетних и семей, находящихся в социально-опасном положении» находятся: 68 детей, 51 семья, из них 8 семей являются многодетными (в 2015г. 78 детей, 55 семей, многодетных -7). За текущий период сняты с учета 55 подростков (в 2015г.- 55). Поставлено на учет 45 несовершеннолетних (в 2015 - 39), 19 семей, где родители злоупотребляют спиртными напитками (в 2015 – 20).

В 2016 г. проведено 52 заседания (в 2015 - 43), рассмотрено 178 административных материалов (в 2015 -163).

Проводилась активная работа по трудоустройству несовершеннолетних в возрасте от 14 до 18 лет в летний период. Через Центр занятости населения в 2016 г. трудоустроено 130 подростков из них 21 подросток, состоящий на учете в КДН и ЗП. (За аналогичный период 2015 г.- 203 подростка из них 23 несовершеннолетних состоящих на учете). Из местного бюджета выделено 100,0 рублей (в 2015-439,8 тысячи рублей).

Проведены мероприятия по организации летнего оздоровительного отдыха для несовершеннолетних. Через «Центр социальных услуг для населения города Котовска» в 2016 году на отдых и оздоровление было направлено 785 детей (в 2015г. - 664). Из них 28 несовершеннолетних из семей, находящихся в социально опасном положении (в 2015-24 чел.).

На 01.01.2017 г. состоит на учете 75 детей, оставшихся без попечения родителей (на 01.01.2016 – 89 детей), 14 приемных семей в них воспитывается 20 детей (на 01.01.2016 -13 семей (18 детей).

За 2016 г. – 10 родителей лишены родительских прав в отношении 10 детей, 3 родителей ограничены в родительских правах в отношении 6 детей (за 2015 – 2 родителя лишены родительских прав в отношении 2 детей, 4 родителя ограничены в родительских правах в отношении 2 детей). Совместная профилактическая работа позволила восстановиться в родительских правах в отчетном периоде 2016 г.- 3 родителей в отношении 2 детей (2015 – 2 родителя в отношении 4 детей).

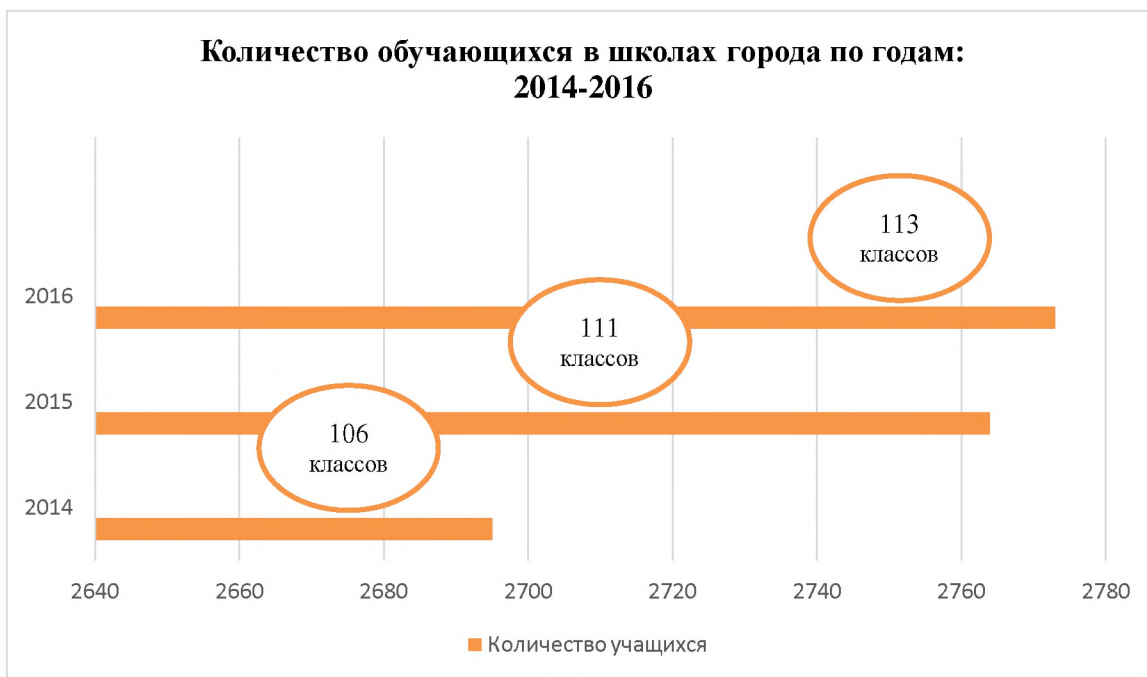
В 2016 году количество преступлений совершенных несовершеннолетними по сравнению с аналогичным периодом 2015 года снизилось с 6 до 1 факта.

- в общественных местах – 0;
- в ночное время – 1;
- в состоянии алкогольного опьянения и др. – 0;
- число подростков, совершивших преступления, ранее совершавших преступления – 1;
- количество преступлений, совершенных подростками, не имеющих регистрацию на территории города, района, гражданство РФ – 0;
- количество несовершеннолетних, состоящих на профилактическом учете и повторно совершивших преступления – 1;
- количество подростков, осужденных за совершение преступления и повторно совершивших преступление, в том числе в период условного осуждения - 0;
- количество тяжких и особо тяжких преступлений, совершенных несовершеннолетними - 0.

Муниципальная программа города Котовска Тамбовской области «Развитие образования» на 2014-2020 годы
Итог 2016 года: 341 млн 984 тыс 400 рублей

Обеспечение прав детей-сирот и детей, оставшихся без попечения родителей

| | |
|--|-----------|
| Всего несовершеннолетних, оставшихся без попечения родителей в 2016 г. | 5 |
| Всего приемных семей | 14 |
| в них воспитывается | 20 |
| Всего детей-сирот и детей, оставшихся без попечения родителей, состоящих на учете | 99 |
| Снято с учета в связи с нормализацией обстановки в семье | 29 |



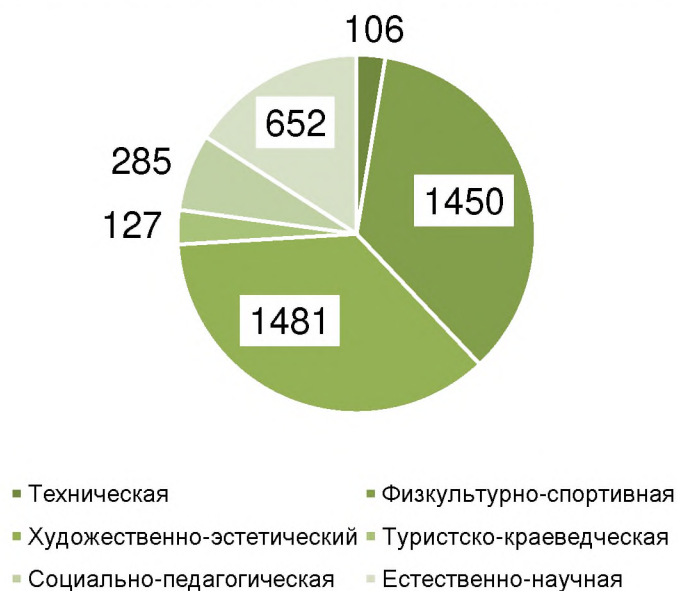
В городе функционирует 7 детских садов и 2 филиала.

Услугу по обучению, присмотру и уходу получают 1732 ребенка.
 Охват детей в возрасте от 3-7ми лет дошкольным образованием составляет 99,6%.
 Очередность в ДОУ отсутствует.

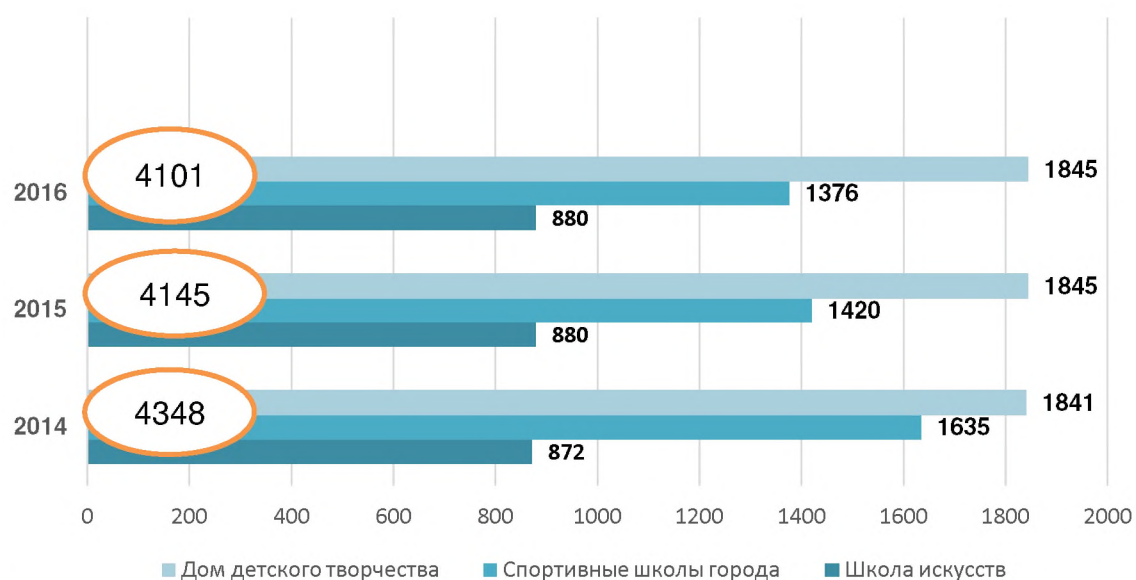
Дополнительное образование

В 2016-2017 учебном году дополнительное образование на территории города предоставляется в 14 образовательных учреждениях дошкольного, общего и дополнительного образования: 7 детских садов и 2 их филиала, 2 школы, расположенные в 4 корпусах, 3 спортивные школы, Дом детского творчества и Школа искусств.

Виды внеучебной деятельности детей, чел., Котовск, 2016



Занятость школьников города в учреждениях дополнительного образования, чел., Котовск



Результативность участия в конкурсах, соревнованиях различного уровня

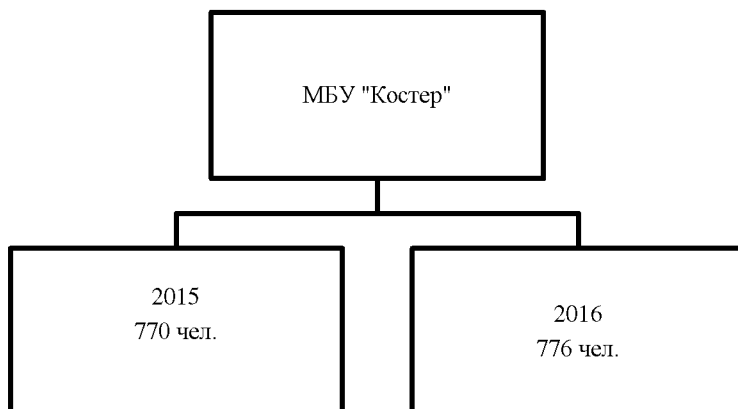
13 победителей и 34 призер Всероссийских конкурсов,
298 победителей и 365 призеров региональных конкурсов,
446 победителей и 760 призеров городских состязаний.

Организация отдыха детей в 2016 году

По итогам 2016 г. в лагерях дневного пребывания отдохнули 2289 человек (2015 г. - 2038 детей).

| | | | | |
|------|------|------|------|------|
| Год | 2013 | 2014 | 2015 | 2016 |
| Чел. | 1920 | 2001 | 2038 | 2289 |

Стоимость путевки в МБУ «Загородный оздоровительный лагерь «Костёр» в 2016 году составила 13 514 рублей.

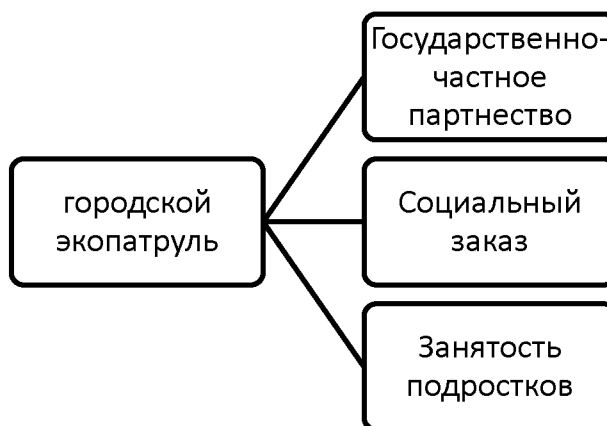


Реализация путевок в загородные оздоровительные лагеря области, в реабилитационные центры осуществлялась Тамбовским областным государственным бюджетным учреждением социального обслуживания населения «Центр социальных услуг для населения города Котовска». Всего учреждением в 2016 году было направлено на отдых и оздоровление 743 ребенка.

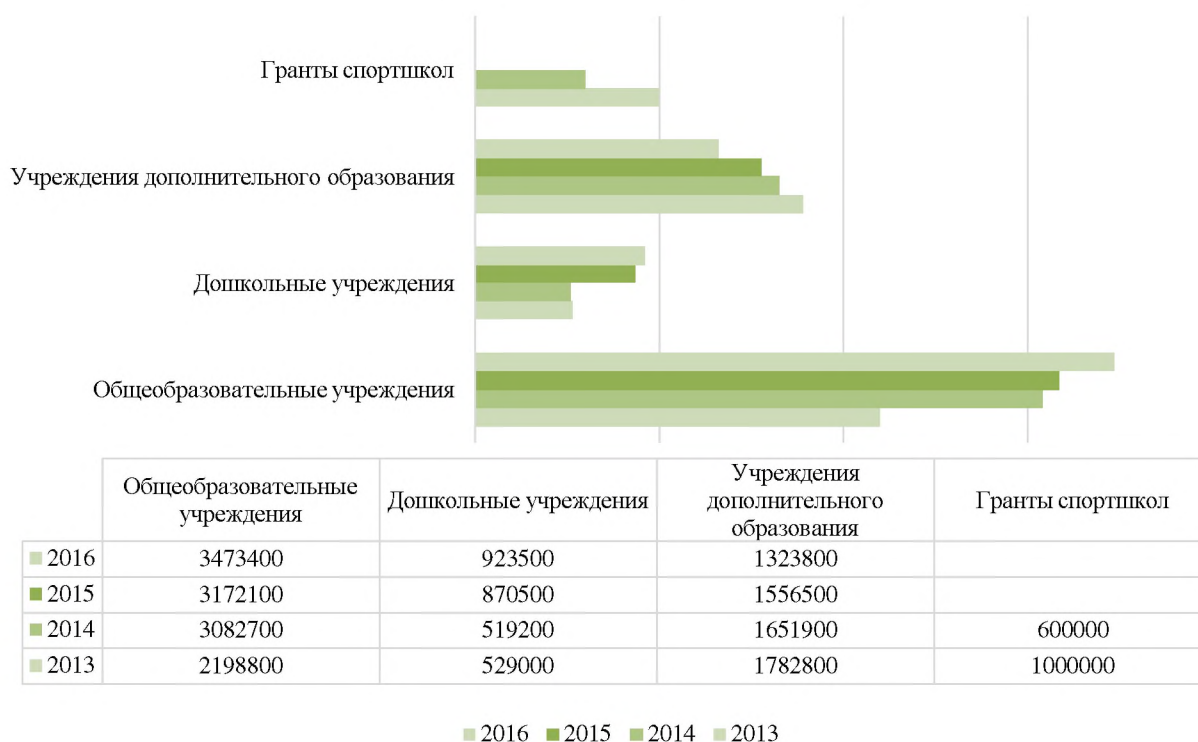
С января по сентябрь реализовано 46 путевок на санаторно-курортное лечение нуждающимся детям в учреждения оздоровления Тамбовской области: «Ласточка», «Ракша».

Трудоустройство подростков

Временное трудоустройство подростков от 14 до 18 лет обеспечивало государственное учреждение «Центр занятости населения г. Котовска». В 2016 году трудоустроено 130 несовершеннолетних (в 2015 г. - 186 несовершеннолетних). Из городского бюджета в рамках муниципальной программы Котовска «Обеспечение безопасности населения города Котовска, защита его жизненно важных интересов и противодействие преступности на 2014-2020 годы» выделено 100,0 тыс. руб. на выплату заработной платы несовершеннолетним.



Платные услуги системы образования, руб., 2016



Кадровое обеспечение

Образовательные учреждения обеспечены педагогическими кадрами. В них работает 30 руководящих и 412 педагогических работников. В системе общего образования – 180 чел., из них 9 руководителей и 152 учителя. В системе дошкольного образования – 167 чел., из них 11 руководителей и 141 воспитатель.

В системе дополнительного образования – 65 чел., из них 10 руководителей и 55 педагогов.

Зарботная плата педагогических работников

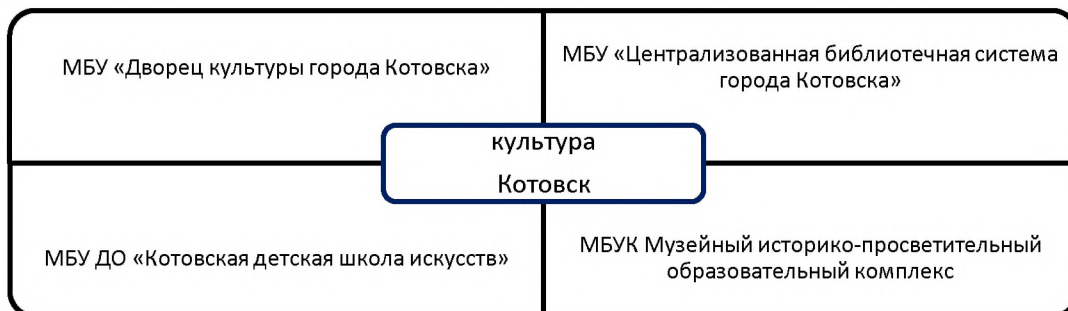
| Учреждение | Количество педагогических работников | Средняя з/п 2014 | Средняя з/п 2015 | Средняя з/п 2016 |
|--|--------------------------------------|------------------|------------------|------------------|
| Дошкольные учреждения | 167 | 18 181 руб. | 18833 руб. | 19159 руб. |
| Школы | 180 | 21 158 руб. | 21700 руб. | 22150 руб. |
| Учреждения дополнительного образования | 65 | 18 251 руб. | 18814 руб. | 19904 руб. |

Педагогические ПОБЕДЫ - 2016

Проект «Рядом с детьми» стал победителем конкурса и получил грантовую поддержку Фонда поддержки детей, находящихся в трудной жизненной ситуации в размере 2 миллионов рублей.

Лучшим учителем-победителем Тамбовской области в рамках реализации приоритетного национального проекта «Образование» в 2016 году стала Л.В. Палий. В конкурсе «Народный учитель Тамбовской области -2016» - 3 педагога. В конкурсе «Лучший воспитатель Тамбовской области - 2016» 4 человека признаны победителями. Лауреат XXVI регионального этапа Всероссийского конкурса «Учитель года-2016» - учитель истории и обществознания МБОУ «СОШ» Тимошина Е.В. Победителем конкурса тренеров-преподавателей стал Федюнин В.И. (СДЮСШОР).

Развитие культуры



МБУ «Дворец культуры города Котовска»

| | 2013 год | 2014 год | 2015 год | 2016 год |
|-------------------------------------|-------------|-------------|-------------|-------------|
| Всего формирований | 28 | 29 | 30 | 35 |
| Участников в них | 805 | 830 | 850 | 874 |
| Самодетельного народного творчества | 19 | 20 | 21 | 25 |
| Участников в них | 494 | 500 | 566 | 551 |
| Для детей (до 18 лет) | 12 | 10 | 10 | 14 |
| Участников в них | 347 | 310 | 383 | 371 |
| Для взрослых | 7 | 10 | 11 | 11 |
| Участников в них | 147 | 200 | 183 | 180 |
| Любительского творчества | 9 | 9 | 9 | 10 |
| Участников в них | 311 | 330 | 264 | 323 |

9 коллективов носят звание «Народный»; 1 - образцовый детский ансамбль эстрадной песни.

Доходы от платных услуг

| 2012 (тыс. руб.) | 2013 (тыс. руб.) | 2014 (тыс. руб.) | 2015 (тыс. руб.) | 2016 (тыс. руб.) | Увеличение дохода (%) по отношению к 2012 году |
|---------------------|---------------------|---------------------|---------------------|---------------------|--|
| 2582,4 | 3284,2 | 4343,7 | 3980,0 | 3865,0 | 50 |

Деятельность МБУК Музейный историко-просветительный образовательный комплекс

| | |
|--|--|
| На 01.01.2017 г. фонд составляет 11449 единиц хранения | |
| 7260 единиц хранения основного фонда | 4189 единиц хранения научно-вспомогательного фонда |

Доходы от платных услуг населению

| 2012 (тыс. руб.) | 2013 (тыс. руб.) | 2014 (тыс. руб.) | 2015 (тыс. руб.) | 2016 (тыс. руб.) | Увеличение дохода (%) по отношению к 2012 году |
|---------------------|---------------------|---------------------|---------------------|---------------------|---|
| 49,0 | 104,0 | 110,0 | 140,5 | 174,1 | 355 |

Деятельность МБУ «Централизованная библиотечная система города Котовска»



На 01.01.2017 г. фонд библиотек составил 90956 экземпляров

Деятельность МБУ ДО «Котовская детская школа искусств»



Работают 6 отделений:

фортепиано,
оркестровые струнные духовые и
народные инструменты,
хоровые и теоретические
дисциплины,
изобразительное искусство,
хореографическое искусство,
общее эстетическое развитие.
Количество специализаций – 13.

263 учащихся ДШИ приняли участие в 48 творческих состязаниях, из них лауреатами и призёрами стали 139 человек;
2 коллектива школы носят звание «Народный самодеятельный коллектив».

Доходы от платных услуг

| 2012 (тыс. руб.) | 2013 (тыс. руб.) | 2014 (тыс. руб.) | 2015 (тыс. руб.) | 2016 (тыс. руб.) | Увеличение дохода (%) по отношению к 2012 году |
|---------------------|---------------------|---------------------|---------------------|---------------------|---|
| 807,8 | 877,2 | 1100,0 | 1131,2 | 1176,7 | 46 |

Динамика заработной платы педагогических работников и работников учреждений культуры

| Категория работников | Средняя з/пл за 2013 г. | Средняя з/пл за 2014 г. | Средняя з/пл за 2015 г. | Средняя з/пл за 2016 г. | Средняя з/пл за 1 квартал 2017 г. |
|---------------------------------------|-------------------------------|-------------------------------|-------------------------------|-------------------------------|--|
| Педагоги детской школы искусств | 17348,0 | 17862 | 18785 | 19890 | 19890 |
| Работники культуры | 13704,0 | 15000 | 15356 | 15800 | 15875 |

ГРАНТЫ - 2016

Детская школа искусств

- Общероссийский конкурс «50 лучших детских школ искусств» (100,0 тыс. руб.)

Музейный комплекс

– Конкурс проекта «Активное поколение» благотворительного фонда им. Тимченко (100,0 тыс. руб.)

Централизованная библиотечная система

- Конкурс проекта «Активное поколение» благотворительного фонда им. Тимченко (100,0 тыс. руб.)

- Открытый благотворительный конкурс «Новая роль библиотек в образовании» фонда М. Прохорова (65,0 тыс. руб. + 100,0 тыс. руб.)

Дворец культуры

- Программа поддержки кинотеатров, ориентированная на развитие кинотеатральной сети в Российской Федерации, предполагающей переоборудование кинозала и приобретение современного цифрового оборудования необходимого для осуществления кинопоказа (5,0 млн. руб.)

Физическая культура и спорт

| № | Наименование | 2013 | 2014 | 2015 | 2016 |
|---|---|------|------|-------|-------|
| 1 | Количество плоскостных сооружений | 61 | 64 | 66 | 68 |
| 2 | Общее количество занимающихся физической культурой и спортом в городе | 8852 | 9366 | 10757 | 11050 |
| 3 | Удельный вес населения, систематически занимающегося физической культурой и спортом | 28 % | 30 % | 34% | 36 % |

К услугам горожан в городе имеется 102 спортивных сооружения (2015 г. - 103), из них:

- 1 стадион с трибунами,
- 68 плоскостное сооружение (2015 г. - 66),
- 13 спортивных залов,
- 1 легкоатлетический манеж,
- 10 лыжных баз.

Общая цифра единовременной пропускной способности всех спортивных сооружений в городе составляет 2889 человек - (2015 г. - 2854).

Молодежная политика

Выполнение городской программы «Молодежи – доступное жилье» на 2014-2020 годы»

| Год | Количество молодых семей, получивших свидетельство о праве на получение социальной выплаты на приобретение жилья | Федеральный бюджет | Бюджет области | Бюджет города | Всего |
|------|--|--------------------|----------------|---------------|------------|
| 2012 | 9 | 1 515 888 | 2 400 156 | 505 296 | 4 421 340 |
| 2013 | 9 | 1 478 670 | 3 179 200 | 465 163 | 5 123 033 |
| 2014 | 14 | 2 832 984 | 5 100 291 | 1 287 720 | 9 220 995 |
| 2015 | 22 | 5 016 702 | 7 961 595 | 1 871 538 | 14 849 835 |
| 2016 | 29 | 7 596 427 | 8 314 573 | 2 345 863 | 18 256 863 |

Реестр семей по программе на 01.01.2017 г. составляет 263 семьи.

| Свидетельство на право получения социальной выплаты на приобретение (строительство) жилья | 2013 | 2014 | 2015 | 2016 |
|---|---------|----------|----------|----------|
| | 9 семей | 14 семей | 22 семьи | 29 семей |

В Котовске осуществляет деятельность Молодежный Совет при главе города; в настоящее время в городе ведут активную работу 8 волонтерских отрядов.

Реализация молодежной политики в 2016 году:

Создание условий для всестороннего развития личности молодого гражданина:

проведена городская спартакиада допризывной и призывной молодежи, военно-спортивная игра «Зарница», День Призывника, принято участие в областных соревнованиях по прикладным видам спорта, в 5-ом Областном фестивале самодетельного творчества молодых людей с ограниченными возможностями здоровья «На крыльях мечты»;

Организованы мероприятия, содействующие интеллектуальному, творческому и спортивному развитию молодых граждан, выявлению и развитию индивидуальных особенностей личности: организованы и проведены новогодние мероприятия, принято участие в губернаторском новогоднем карнавале, проведен городской и принято участие в областном и Региональном фестивале студенческого самодетельного творчества «Студенческая весна - 2016», где представители города Котовска заняли призовые места;

Проведены мероприятия по пропаганде здорового образа жизни и укреплению института семьи:

организован отдых детей и подростков в дни школьных каникул, проведены мероприятия для молодых семей города, осуществлен ряд профилактических акций и мероприятий в рамках Всемирного дня без табака, Всемирного дня борьбы с наркоманией, Всемирного дня борьбы со СПИДом, комплексной межведомственной операции «Мак-2016»;

Осуществлялась поддержка детских молодежных организаций и клубов: проведены мероприятия ко Дню защиты детей, совместно со службой «Доверие» организован и проведен ежегодный городской конкурс «Лучший волонтер 2016 года», проведен конкурс фоторабот «Мой край родной казачий»;

Организован досуг детей и молодежи по месту жительства: проведены праздники двора по ул. Гаврилова 12 и Посконкина 28а, проведены спортивные праздники на льду «Зимние забавы». В летнее время работа с детьми проводилась в дворовом лагере «Улыбка».

Впервые в городе проведен молодежный фестиваль ArtFest «Вместе ярче», где приняло участие большое количество молодежи.

Итоги работы Котовского муниципального казённого учреждения "Многофункциональный центр предоставления государственных и муниципальных услуг" в 2016 году

КМКУ «МФЦ» (далее - МФЦ) создан 17 февраля 2012 года на основании постановления администрации города Котовска тамбовской области от 08.02.2012 года № 371.

С 02 апреля 2012 года за получением услуг, предоставляемых в МФЦ как специалистами сторонних организаций, так и "универсальными" специалистами МФЦ, поступило 261 260 обращений граждан.

За 2016 год за услугами, предоставляемыми в МФЦ, поступило 58 520 обращений граждан, в том числе: за получением муниципальных услуг - 5 986 обращений, за получением государственных услуг - 20 954 обращения, за получением иных услуг - 31 580 обращений.

Сравнительный анализ количества обращений заявителей за получением услуг с момента открытия МФЦ

| Наименование показателя | 2012г. | 2013г. | 2014г. | 2015 г. | 2016 г. |
|-------------------------|--------------|---------------|---------------|---------------|---------------|
| Муниципальные услуги | 5720 | 10 610 | 9180 | 6814 | 5 986 |
| Государственные услуги | 1323 | 3 095 | 10 011 | 14 255 | 20 954 |
| Иные услуги | 21407 | 55 836 | 28 271 | 36 218 | 31 580 |
| Всего услуг | 28450 | 69 541 | 47 462 | 57 287 | 58 520 |

В 2016 году в соответствии с постановлением Правительства РФ от 27 сентября 2011 г. № 797 "О взаимодействии между многофункциональными центрами предоставления государственных и муниципальных услуг и федеральными органами исполнительной власти, органами государственных внебюджетных фондов, органами государственной власти субъектов Российской Федерации, органами местного самоуправления", в МФЦ организовано предоставление по принципу "одного окна" государственных услуг следующими федеральными органами исполнительной власти и органами государственных внебюджетных фондов:

ФНС России, МВД России, Росреестр, ФССП России, Пенсионный фонд РФ, Фонд социального страхования РФ, Росимущество, Роспотребнадзор, МЧС России, Роструд, Ространснадзор, Управление образования и науки Тамбовской области, Управление труда и занятости населения Тамбовской области, Управление транспорта Тамбовской области, Управление по развитию промышленности и предпринимательства Тамбовской области, Управление по охране, контролю и регулированию использования объектов животного мира Тамбовской области, Управление социальной защиты и семейной политики Тамбовской области, Отдел ЗАГС Тамбовской области.

В 2016 году в соответствии с соглашением о взаимодействии, заключенным между администрацией города Котовска Тамбовской области и МФЦ от 10.04.2014 г. № 03, в МФЦ организовано предоставление по принципу "одного окна" муниципальных услуг следующих отделов администрации:

- отдел ЖКХ, архитектуры и градостроительства;
- отдел по делам молодежи, физической культуре и спорту;
- комитет по управлению имуществом города и земельным вопросам;
- отдел экономической политики;
- отдел по делам гражданской обороны и чрезвычайным ситуациям;
- отдел образования;
- отдел культуры и архивного дела;
- отдел записи актов гражданского состояния.

За 2016 год в режиме "одного окна" "универсальными" специалистами МФЦ предоставлено **24 325** услуг (прием документов, выдача результата, консультирование), из которых: 5 986 муниципальных услуги и 18 339 государственных услуги.

Благодаря предоставлению государственных услуг "универсальными" специалистами МФЦ по принципу "одного окна", доход бюджета Тамбовской области от расщепления государственной пошлины взимаемой с заявителей за предоставление государственных услуг в МФЦ г. Котовска за 2016 год составил 2 265 674,5 руб. (194% выполнения плана).

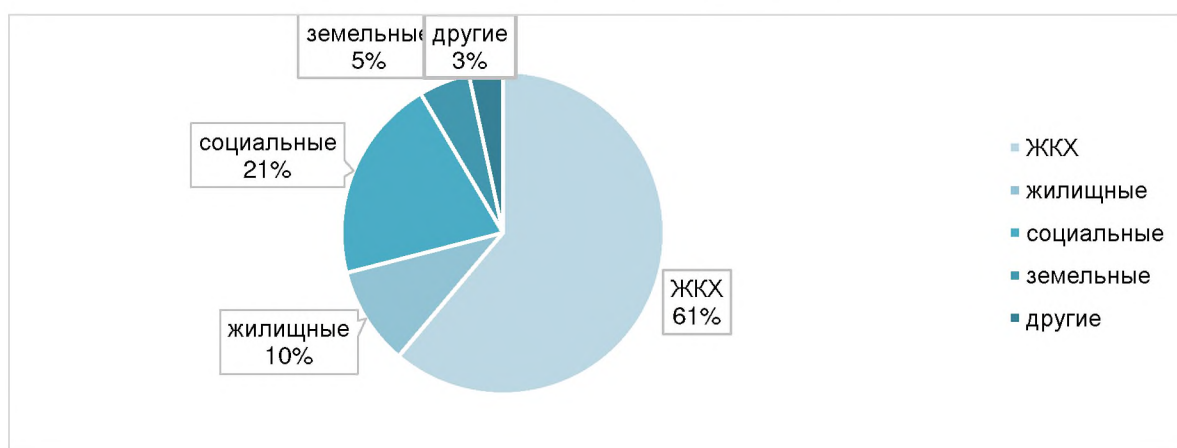
Работа с обращениями граждан Поддержка общественных инициатив

Всего в администрацию города за 2016 год поступило 447 письменных и устных обращений граждан, сообщений, в том числе:

**280 письменных обращений,
97 обращений на личный прием,
70 обращений на Прямую линию А.В. Никитина.**

Общее количество письменных и устных обращений граждан по сравнению с 2015 годом увеличилось на 9%, когда поступило 395 письменных и устных обращений граждан и на 5%, по – сравнению с 2014 годом, когда поступило 425 обращений.

Характер поступивших обращений, %



В Котовске успешно реализуются проекты «Народный контроль», «Экология России», действуют 12 волонтерских отрядов, при главе города созданы и работают общественные советы.

Проект «Народный контроль» призван защищать права потребителей, обеспечивать баланс интересов в цепочке «производитель-продавец-потребитель» и соблюдение Федерального закона от 28.12.2009 года №381/ФЗ «Об основах государственного регулирования торговой деятельности в Российской Федерации». Рейды волонтеров проекта «народный контроль» проходят в Котовске еженедельно. Результаты мониторинга цен социально значимых товаров являются базой для аналитической и прогнозной деятельности городской администрации.

Проект «Экология России» реализуется в Котовске в виде акций экологического характера, а также программы воспитания школьников «Экогород - будущему поколению». Котовск активно принимает участие в акциях «Зеленая весна», «Сирень Победы», «Лес Победы» и др. По итогам акции «Сдай макулатуру – спаси дерево» Котовск собрал более 11 тонн бумаги и картона. В городе существует практика проведения «чистых четвергов», в целях уборки прибрежной территории созданы и работают отряды волонтеров «Чистый берег».

Стало доброй традицией проведение ежегодной предпринимательской конференции в неформальной обстановке на свежем воздухе на территории лагеря «Костер», где после скромной торжественной части представители бизнеса города и городской администрации совместно занимаются благоустройством территории муниципального лагеря.

Стоит отметить активную информационно-разъяснительную работу с местным сообществом, которая ведется в интернет-пространстве, в том числе, не только посредством размещения информации на официальном сайте органов местного самоуправления Котовска, но и через активное присутствие руководителей города в социальных сетях «Фэйсбук», «ВКонтакте» и «Одноклассники».

Результаты оценки населением деятельности органов местного самоуправления городского округа – города Котовск в 2016 году

Анализ опросов населения с применением IT-технологий по установленным критериям показал следующее:

1. Удовлетворенность населения деятельностью главы города от числа опрошенных городского округа составила 73%.

| Процентов от числа опрошенных | | Динамика (±%) |
|-------------------------------|------|------------------|
| 2015 | 2016 | |
| 61,1% | 73% | +11,9% |

2. Удовлетворенность населения работой ЖКХ за 2016 год составила 59%.

| Процентов от числа опрошенных | | Динамика (±%) |
|-------------------------------|-------|------------------|
| 2015 | 2016 | |
| 42,8% | 59,0% | +16,2% |

В том числе:

Снабжением электроэнергией

| Процентов от числа опрошенных | | Динамика (±%) |
|-------------------------------|-------|------------------|
| 2015 | 2016 | |
| 88% | 86,3% | -1,7% |

Холодным водоснабжением

| Процентов от числа опрошенных | | Динамика (±%) |
|-------------------------------|-------|------------------|
| 2015 | 2016 | |
| 67% | 71,9% | +4,9% |

Горячим водоснабжением

| Процентов от числа опрошенных | | Динамика (±%) |
|-------------------------------|------|------------------|
| 2015 | 2016 | |

| | | |
|-------|-------|--------|
| 58,8% | 70,3% | +11,5% |
|-------|-------|--------|

Водоотведением (канализацией)

| Процентов от числа опрошенных | | Динамика (±%) |
|-------------------------------|-------|------------------|
| 2015 | 2016 | |
| 87,5% | 87,3% | -0,2% |

Центральным отоплением

| Процентов от числа опрошенных | | Динамика (±%) |
|-------------------------------|-------|------------------|
| 2015 | 2016 | |
| 45,9% | 65,2% | +19,3% |

Газоснабжением

| Процентов от числа опрошенных | | Динамика (±%) |
|-------------------------------|-------|------------------|
| 2015 | 2016 | |
| 93,3% | 95,3% | +2,0% |

3. Удовлетворенность населения работой общественного транспорта – 73,2 % от числа опрошенных.

| Процентов от числа опрошенных | | Динамика (±%) |
|-------------------------------|-------|------------------|
| 2015 | 2016 | |
| 58,7% | 73,2% | +14,5% |

4. Удовлетворенность населения качеством автомобильных дорог – 52,7% от числа опрошенных.

| Процентов от числа опрошенных | | Динамика (±%) |
|-------------------------------|-------|------------------|
| 2015 | 2016 | |
| 30,3% | 52,7% | +22,4% |