

**ТАМБОВСКАЯ ОБЛАСТЬ**  
**КОТОВСКИЙ ГОРОДСКОЙ СОВЕТ НАРОДНЫХ ДЕПУТАТОВ**  
**Пятнадцатая сессия пятого созыва**

**Р Е Ш Е Н И Е**

**28 апреля 2016 года**

**№ 135**

**Об отчете главы города Кото́вска о результатах своей деятельности  
и деятельности администрации города за 2015 год**

Заслушав и обсудив представленный главой города Кото́вска отчет о работе за 2015 год, учитывая заключения постоянных комиссий городского Совета,

Котовский городской Совет народных депутатов р е ш и л:

1. Утвердить отчет главы города Кото́вска о результатах своей деятельности и деятельности администрации города за 2015 год согласно приложению.

2. Работу главы города Кото́вска и администрации города за 2015 год признать удовлетворительной.

3. Настоящее решение подлежит официальному опубликованию (размещению) на сайте сетевого издания «ТОП 68 Тамбовский областной портал» в информационно-телекоммуникационной сети Интернет ([www.top68.ru](http://www.top68.ru)).

Председатель Котовского городского  
Совета народных депутатов

А.В.Кочетков

# **Отчет о работе главы города Котовска Алексея Михайловича Плахотникова за 2015 год**

## **Главные итоги 2015 года:**

**Котовск – самый безопасный город.**

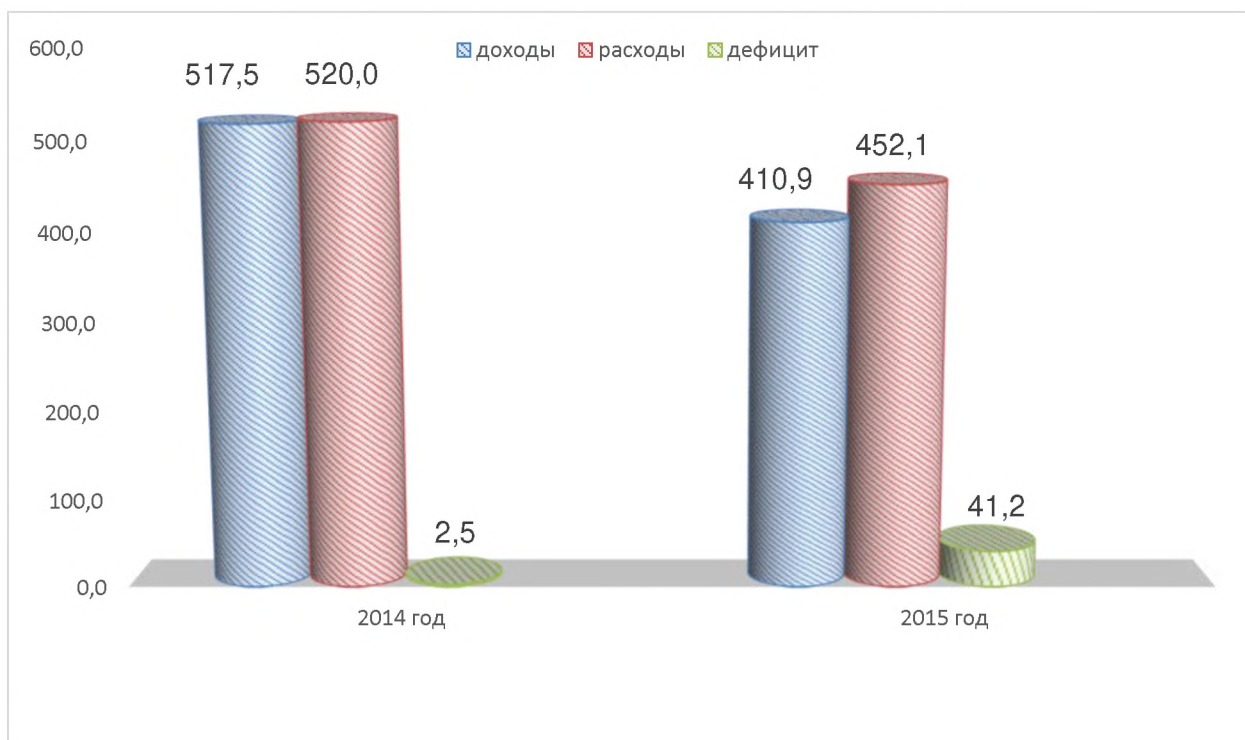
**Котовск – самый благоустроенный город.**

## **Содержание**

Городские финансы	2
Управление муниципальным имуществом	5
Жилищно-коммунальное хозяйство, архитектура и градостроительство Котовска	6
Экономика города Котовска	13
Финансирование муниципальных программ	14
Социальная сфера	15
Итоги работы МКУ "МФЦ"	25
Работа с обращениями граждан. Поддержка общественных инициатив	26

# Городские финансы

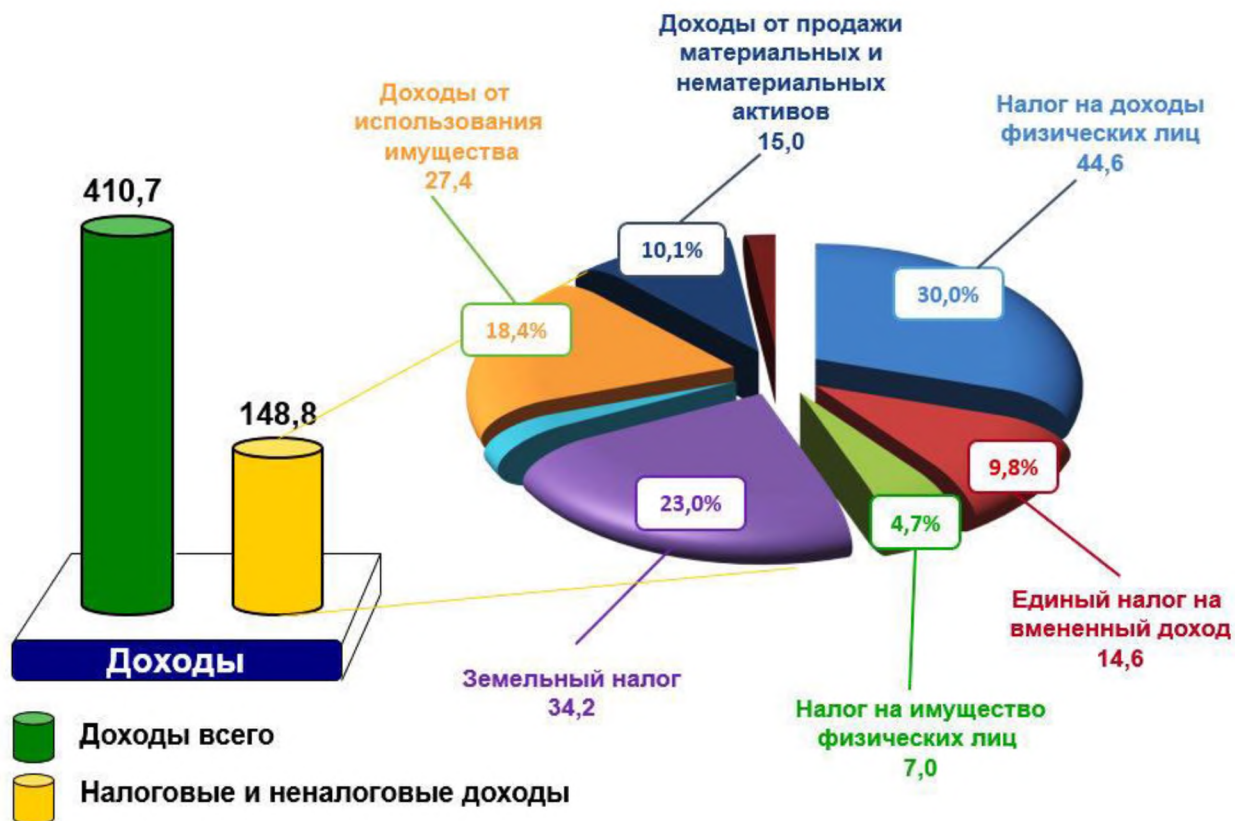
## Основные параметры бюджета города Котовска



В 2015 году доходы бюджета города сложились в сумме 410,9 млн. рублей. Собственные поступления выросли по четырем из шести основных доходных источников. Расходы бюджета города составили 467,5 млн. руб. Доля затрат на финансовое обеспечение отраслей социальной сферы составила 71,6 %.

Наименование	План (тыс.руб)	Факт (тыс.руб)	% исполнения	Удельный вес, %
<b>Доходы - всего</b>	<b>413 470,6</b>	<b>410 905,6</b>	<b>99,4</b>	<b>x</b>
в том числе:				
- налоговые доходы	102 798,2	103 616,8	100,8	18,5
- неналоговые доходы	44 805,1	45 161,9	100,8	10,4
- безвозмездные поступления	265 867,3	262 126,9	98,6	71,1
<b>Расходы – всего</b>	<b>463 441,0</b>	<b>452 082,0</b>	<b>97,5</b>	<b>x</b>
<b>Дефицит (-), профицит (+)</b>	<b>-49 970,4</b>	<b>-41 176,4</b>	<b>x</b>	<b>x</b>
<b>Источники финансирования дефицита бюджета – всего,</b>	<b>49 970,4</b>	<b>41 176,4</b>	<b>x</b>	<b>x</b>
- бюджетные кредиты – всего,	<b>41 168,0</b>	<b>41 168,0</b>	<b>x</b>	<b>x</b>
в т.ч. - получение	70 000,0	70 000,0	x	x
- погашение	-28 832,0	-28 832,0	x	x
- изменение остатков средств бюджета	8 802,4	8,4	x	x

### Доходы бюджета города Котовска в 2015 году (млн. рублей)



### Структура расходов бюджета города (млн. рублей)



## Мероприятия, направленные на обеспечение сбалансированности бюджета города в 2015 году

Цель: снижение уровня дотационности - изыскание дополнительных средств пополнение доходной части бюджета, оптимизация и повышение эффективности бюджетных расходов.

Мероприятия по сбалансированности бюджета	Экономический эффект, тыс.руб
Реализация инвестиционных проектов в промышленности	490,0
Реализация инвестиционных проектов на потребительском рынке	260,0
Передача в аренду имущества, находящегося в муниципальной собственности, на наиболее выгодных условиях путём проведения аукционов на право заключения договоров аренды	972,0
Установление экономически обоснованных налоговых ставок по земельному налогу	1 612,9
Определение и утверждение перечня муниципального имущества, которое целесообразно сдавать во временное владение и пользование с целью получения доходов в виде арендной платы	41,0
Продажа земельных участков через аукцион	3 323,8
Деятельность межведомственной комиссии по увеличению поступлений налоговых и неналоговых доходов и погашению недоимки в бюджет города и в государственные внебюджетные фонды	4 260,9
Постановка на налоговый учет обособленных подразделений, оказывающих услуги на территории города с целью увеличения поступлений налога на доходы физических лиц	9,9
Оптимизация бюджетных расходов путем проведения торгов, запроса котировок по муниципальным закупкам в рамках муниципального заказа	107,3
Оптимизация сети штатов	483,0
Соблюдение лимитов потребления теплоэнергоресурсов с целью их минимизации	200,0

## Управление муниципальным имуществом

Комитет по управлению имуществом города и земельным вопросам подготовил и провел 23 аукциона, в том числе по продаже муниципального имущества – 11, по продаже права аренды земельного участка – 5, на право заключения договора аренды муниципального имущества – 5, на право заключения договора на установку и эксплуатацию рекламной конструкции – 2.

Проводилась работа по регистрации в собственность муниципалитета объектов коммунальной инфраструктуры – зарегистрирован в Управлении Росреестра 61 объект, в том числе 50 объектов водоснабжения, 6 объектов водоотведения, 2 – газоснабжения, 3 – электроснабжения.

Подготовлено и проведено 25 проверок в рамках муниципального земельного контроля, выявлено 8 нарушений.

В результате управления муниципальным имуществом и земельными ресурсами в бюджет города поступило **39 568 300 руб.** При этом следует отметить, что по сравнению с 2014 годом доходы в бюджет города выросли на **7 634 600 руб.**

Продано 135 земельных участка на сумму 4 500 800 руб. Продано 5 объектов муниципальной собственности на общую сумму 8 498 196,38 руб. Кроме того, в рамках требований ФЗ № 159 продано 2 нежилых здания, за данные помещения поступило в 2015 г. 546 105 руб.

В 2015 году проводилась работа по инвентаризации внесенных в государственный кадастр недвижимости сведений об объектах недвижимости. В ходе работы выявлено 272 объекта, отсутствующих в ГКН, что существенно снижало поступления в бюджет города в виде налога на имущество. В настоящее время сведения об указанных объектах вносятся в ГКН.

С 1 марта 2015 г. вступили в силу существенные изменения в Земельный кодекс РФ. Одним из новшеств явилось исключение преимущественного права на заключение нового договора аренды земельного участка по истечении срока договора.

### ***В 2015 году закончилось оформление нового микрорайона города «Новый Котовск».***

*Территория города увеличилась на 797 га, что позволило обеспечить 324 земельными участками для индивидуального жилищного строительства льготные категории граждан (многодетные семьи, ветераны боевых действий, ветераны ВОВ).*

21 декабря 2015 года главой города А.М. Плахотниковым подписаны первые постановления о предоставлении в общую долевую собственность земельных участков под размещение жилого дома, не предназначенного для раздела на квартиры.

25 декабря 2015 года состоялось торжественное вручение документов на предоставление участков многодетным семьям.

26 декабря 2015 года в микрорайоне «Новый Котовск» был размежеван первый земельный участок для многодетной семьи.

## Жилищно-коммунальное хозяйство, архитектура и градостроительство Котовска

**По итогам 2015 года Котовск занял ПЕРВОЕ место в региональном конкурсе по благоустройству среди городов Тамбовской области.**

### Управление жилфондом

По состоянию на 01.01.2016 на территории города расположено 281 (286 на 01.01.15) многоквартирный дом общей площадью 619,8 тыс. м<sup>2</sup>. Распределение по выбору способа управления приведено в таблице

Способ управления	По состоянию на 01.01.2015		По состоянию на 01.01.2016		Динамика, +/-	
	Кол-во домов	S, тыс.м <sup>2</sup>	Кол-во домов	S, тыс.м <sup>2</sup>	Кол-во домов	S, тыс.м <sup>2</sup>
Непосредственное управление	45	10,8	45	11,2	0	+0,8
ТСЖ, ЖК или иной специализированный потребительский кооператив	65	238,9	65	244,9 (39,5%)	0	+6,0
<i>из них</i> ТСЖ	49	181,3	50	187,4 (30,2%)	+1	+6,1
Управляющая организация, в том числе	175	367,6	172	363,7 (58,6%)	-3	-3,9
<i>в том числе</i> выбранная на общем собрании собственников помещений в МКД в соответствии с требованиями Жилищного кодекса Российской Федерации;	172	363,8	171	361,8	-1	-2,0
<i>в том числе</i> выбранная по результатам проведения органами местного самоуправления (органами государственной власти Москвы и Санкт-Петербурга) открытого конкурса в порядке, предусмотренном постановлением Правительства Российской Федерации от 06.02.2006 №75	1	1,6	1	1,9	0	+0,3
Разбивка по управляющим компаниям:						
ООО «Жилищное хозяйство»	144	294,0	143	282,1	-1	-11,9
ООО «Котовская Жилищная Компания»	10	15,1	3	11,4	-7	-3,7
ООО «Колесница»	6	35,8	6	35,8	0	0
ООО «КомСервисПлюс»	4	7,5	0	0	-4	-7,5
ООО «Искож»	1	2,5	1	2,5	0	0
КМУП «Городская управляющая компания»	7	8,9	18	30,0	+11	+21,1
Способ управления не выбран и/или не реализован	2	2,2	0	0	-2	-2,2

КМУП «Городская управляющая компания» нарастила свое преимущество на рынке обслуживания жилфонда, по итогам года под управлением находится 27 многоквартирных домов общей площадью 39,0 тыс. кв.м (6,3 % от общей площади жилфонда).

**В текущем году следует проработать следующие вопросы:**

- увеличение объема управляемого жилфонда муниципальной управляющей организацией за счет уже проведенных собраний (Котовского д.28, Октябрьская д.49). Наметить дома в непосредственной близости от обслуживаемого жилфонда для проведения собраний – Новая д.11, Гаврилова д.2,4,6, Октябрьская д.37А;
- перевод обслуживания лифтового хозяйства жилфонда в муниципальную управляющую организацию;
- продолжать оказывать юридическую помощь вновь созданным ТСЖ в расторжении договоров управления с ООО «Жилищное хозяйство» (Котовского д.47/1, Котовского д.47/2);
- проработать вопрос организации раздельного сбора твердых коммунальных отходов.

## Капитальный ремонт жилфонда

В соответствии с Законом Тамбовской области от 23.07.2013 № 309-З "Об организации проведения капитального ремонта общего имущества в многоквартирных домах, расположенных на территории Тамбовской области" работа по организации капитального ремонта в г. Котовске началась с проведения собраний жильцов по вопросу формирования фондов капремонта.

В программе капитального ремонта по г. Котовску принимают участие 225 многоквартирных домов (исключены дома блокированной застройки):

- 174 МКД формируют фонды капитального ремонта на счете регионального оператора (общий котел);
- 19 МКД формируют фонды капитального ремонта на спецсчете регионального оператора;
- 29 МКД формируют фонды капитального ремонта на собственных спецсчетах (ТСЖ, ЖСК);

Объем средств собранных за 2015 год составил **28,8 млн. рублей** (15,7 в 2014) из начисленных 33,6 млн. рублей, что составляет 85,7 % от начисленного объема. Низкий процент сбора обусловлен наличием задолженности по оплате за муниципальные жилые помещения. В 2015 году успешно реализована программа капитального ремонта МКД в рамках исполнения закона Тамбовской области. Сводные данные о проведении капремонта жилфонда представлены в таблице.

Год	Отремонтированный жилфонд			Объем средств, млн. руб.
	Количество, шт	Площадь, м <sup>2</sup>	Количество проживающих, чел	
2014	31	53,2	2 729	35,3
2015	8	27,3	1 007	28,3

В 2016 году в рамках региональной программы капитального ремонта планируется проведение капитального ремонта в 16 МКД ориентировочно на сумму 21,5 млн. рублей.

**Задачи на текущий период:** завершить разработку проектно-сметной документации, в срок до 01.05.2016 провести открытый конкурс по отбору подрядных организаций и организаций, осуществляющих строительный надзор на 2016 год домов.

## Переселение граждан из аварийного жилфонда. Реализация поручений Президента в жилищной сфере

Всего с 2009 по 2014 год в городе Котовске переселено 203 семьи в составе 503 человек, ликвидировано 31 аварийный многоквартирный дом, привлечено более 212 млн. рублей средств Фонда и областного бюджета.

**По состоянию на 01.01.2016 на территории города Котовска:**

- ✓ признано непригодным для проживания - 16 жилых помещений (преимущественно индивидуальные жилые дома, в которых ранее проживали ветераны ВОВ, улучшившие жилищные условия);
- ✓ признано в установленном порядке после 01.01.2012 аварийными и подлежащими сносу - 7 аварийных и подлежащих сносу многоквартирных домов.

Общая площадь ветхого и аварийного жилищного фонда составляет – 6100,9 м<sup>2</sup> (аварийного – 4,1 тыс. м<sup>2</sup>, ветхого – 2 тыс. м<sup>2</sup>).

№ п/п	Адрес аварийного МКД	Общая площадь МКД, м <sup>2</sup>	Количество проживающих, чел.
1.	ул. Кирпичная, д.8	175,1	6
2.	ул. Посконкина, д.23	341,5	22
3.	проспект Труда, д.13	445,9	42
4.	ул. Строительная, д.2	759,6	59
5.	ул. Строительная, д.4	763,0	73
6.	ул. Октябрьская д. 2	1523,2	144
7.	проезд Мичуринский, д.5	77,6	6
ИТОГО:		4085,9	352

Администрацией города в установленные сроки до 01.12.2015 на сайте ГК «Фонд содействия реформированию ЖКХ» размещена вся необходимая информация об аварийном жилищном фонде, признанном аварийным после 01.01.2012.

Формирование новой областной программы переселения граждан из аварийного жилищного фонда будет осуществляться после завершения действующей региональной программы, ориентировочно в 2017 году.



## **Снос аварийного жилищного фонда**

В 2015 году силами МБУ «Городское хозяйство» снесено 3 из 7 расселённых в 2014 году аварийных МКД. Исходя из рассмотренного в декабре 2015 года представления прокуратуры города Кото夫ска в срок до 01.06.2016 года необходимо завершить снос 3-х аварийных МКД (ул. Котовского, д.2, ул. Карьерная, д.1, ул. Строительная, д.5.) и решить вопрос выкупа помещения магазина проспект Труда, д.3 с последующим сносом МКД. Освобожденные земельные участки планируется передать под частную застройку.

## **Осуществление корректировки базы ОГУП «Тамбовтеплоэнергоресурс» в части начисления платежей по статье найм жилья**

Начиная с 2013 года отделом жилищно-коммунального хозяйства, архитектуры и градостроительства осуществляется прием заявлений и документов от собственников жилых помещений для последующей корректировки базы ОГУП «Тамбовтеплоэнергоресурс» в части начисления платежей по статье «найм жилья». В 2015 году проведена корректировка по 112 жилым помещениям (243 в 2014 году) с исключение платежей «найм жилья» и введением платежей «Капитальный ремонт жилищного фонда» (доля муниципального жилья составляет 7,6%).

## **Осуществление муниципального жилищного контроля**

Осуществление муниципального жилищного контроля на территории Кото夫ска осуществляется с февраля месяца 2015 года. С момента создания органа муниципального жилищного контроля проведено 6 внеплановых проверки. Из них: юридических лиц – 5 проверок (ООО «Жилищное хозяйство»), 1 проверка - физических лиц ( решения собрания собственников многоквартирного дома № 13 по улице Новой по выбору способа управления многоквартирным домом).

По 5-ти внеплановым проверкам ООО «Жилищное хозяйство» оформлено 2 предписания (устранение течи кровли ул. Котовского, д.54, ул. Октябрьская, д.34), по жилому помещению ул. Гаврилова, д.6, д. 97 в ходе проведения проверки проведены работы по восстановлению работоспособности системы естественной вентиляции в жилом помещении.

Предписания органа муниципального жилищного контроля ООО «Жилищное хозяйство» выполнены в установленный срок.

## **Предоставление земельных участков многодетным семьям**

В 2015 году продолжалась работа по подготовке схем и согласованию с ресурсоснабжающими организациями границ земельных участков для формирования и предоставления их под ИЖС многодетным семьям. Всего сформировано **46 земельных участков**.

Предложение: сформировать земельные участки с дальнейшим выделением их под ИЖС:

- проезд Мичуринский, 6 – 2 участка;
- ул. 9-ой Пятилетки, 28А – 1 участок;
- ул. Карьерная, 1 – 2 участка;
- ул. Кирпичная, 9-1 участок;
- ул. Новая, 80-1 участок;
- ул. Новая, 82- 1 участок;
- ул. Южной – 7 участков.

<b>Обеспечение граждан, стоящих на учете в администрации города в качестве нуждающихся, жильем</b>					
<b>Количество граждан на учёте в качестве нуждающихся в жилых помещениях, чел.</b>	<b>Состоящих в очереди</b>		<b>Обеспечено жилыми помещениями</b>		
	<b>На 01.01.2015</b>	<b>На 01.01.2016</b>	<b>в 2014</b>	<b>в 2015</b>	<b>Ожидаемое в 2016 году</b>
Всего состоящих на учёте в качестве нуждающихся в жилых помещениях	963	909	23	31	39
Из них:					
Ожидающих предоставление жилого помещения по договору социального найма, в том числе малоимущих граждан	550	521	1	2	2
Льготных категорий граждан (участников федеральных и областных программ по обеспечению жильём льготных категорий граждан):	413	388	22	29	37
Из них:					
участников подпрограммы «Обеспечение жильём молодых семей ФЦП «Жилище» на 2015-2020	341	319	14	21	31
ветеранов ВОВ 1941-1945 годов	4	4	4	3	3
в соответствии с Законом области от 31.03. 2009 № 511-З "О предоставлении мер социальной поддержки по обеспечению жильём отдельных категорий граждан, нуждающихся в улучшении жилищных условий Категории - инвалиды, семьи, имеющие детей инвалидов, ветераны боевых действий	18	14	1	1	0
участников подпрограммы «Выполнение государственных обязательств по отдельным категориям граждан» ФЦП «Жилище» на 2015-2020 Категории: – выехавших из районов Крайнего Севера; - выехавших добровольно из зоны проживания с правом на отселение в результате катастрофы на ЧАЭС - вынужденных переселенцев	7	6	0	1	0
детей-сирот, детей оставшихся без попечения родителей	43	45	3	3 (2 + Федяева С.А.)	3

## Строительство многоквартирного и индивидуального жилья

Год	Введенные индивидуальные жилые дома, кв.м.	Введенные многоквартирные жилые дома, кв.м.	План	Общий ввод жилой площади за год
2014	7292 (по разрешениям на ввод и данным кадастровой палаты)	4085 (Посконкина, 6Б, Солнечная, 1Б, Молодежная, 1(1 этап))	13000	11378
2015	4615	ул. Молодежная, 1 - 760 м <sup>2</sup> ул. Солнечная, 1В - 1925,5 м <sup>2</sup>	15700	7 301
2016	4200	ул. Молодежная, 3 – 1700 м <sup>2</sup> ул. Молодежная, 5 – 1600 м <sup>2</sup>	15700	7 500

В настоящее время имеется свободный сформированный земельный участок под строительство многоквартирного жилого дома по ул. Тенистая, 1 (ориентировочная площадь около 7000 кв.м.).

По ул. Октябрьская, 77 участок находится в аренде ООО «Элитпромстрой», но застройщик за разрешением на строительство не обращался.

В соответствии с Генеральным планом города перспективные участки под строительство многоквартирного жилья находятся на землях занятых городскими лесами (в районе ул. Гаврилова и ул. Лесхозной; ул. Профсоюзная; напротив жилого дома № 28А по ул. Посконкина).

**Предложение:** вести строительство на месте сносимых домов по проспекту Труда д.3 и ул. Котовского д.2.

## Развитие коммунальной инфраструктуры

Год	Объекты
2015	Строительство водопровода и блочной станции очистки воды по ул. Лесхозная в городе Котовске Тамбовской области (производительность – 45 куб.м/ч, протяженность водопровода – 1132 м, стоимость строительства – 6 410 тыс.руб.)
ИТОГО, с 2012 года	- Построено 3 блочных станций очистки, переложено 5 124 м водоводов (6,8 % от протяженности), улучшили условия проживания 8,1 тысяч человек, суммарные затраты составили – 27,6 млн.рублей); - Построена артезианская скважина № 5а; - Введены в эксплуатацию сети водоотведения в мкр. «Солнечный» протяженностью 2,6 км, суммарные затраты составили – 18,2 млн. рублей).

В ходе капитального ремонта было заменено сетей:

Вид коммунальной инфраструктуры	Общая протяж-ть, км	Отремонтировано в 2012 году, км	Отремонтировано в 2013 году, км	Отремонтировано в 2014 году, км	Отремонтировано в 2015 году, км
Водоснабжение (ветхие – 26 км)	74,5	7,9	1,3	2,2	0,4+1,1 (станция)
Теплоснабжение (ветхие – 8,7 км)	87,0	3,6	4,0	4,15	1,0+0,47 (капремонт)
Электроснабжение (ветхие – 10,5 км)	205,3	6,5+3 УО	0,7+14 ТЭЦ	2,9+7,4 ТЭЦ	0,15
Водоотведение (ветхие – 27 км)	53,95	0,057	ул. Северная	-	0

Необходимо в текущем году:

- комитету по управлению имуществом завершить регистрацию муниципального имущества (инженерных сетей) с целью передачи их в долгосрочную аренду путем заключения концессионного соглашения по холодному водоснабжению, водоотведению, теплоснабжению;
- активизировать процесс установки общедомовых приборов учета по отоплению на условиях рассрочки;
- проработать с потенциальным инвестором вопрос изменения схемы теплоснабжения с устройством блочных модульных котельных
- продолжить реконструкцию системы электроснабжения в частном секторе за счет инвестиций ОАО «ТСК».

## Ремонт и содержание автомобильных дорог

Перечень автомобильных дорог общего пользования местного значения, отремонтированных за счет субсидий управления автомобильных дорог Тамбовской области

2015 год

Наименование	Подрядная организация	Площадь по факту (м2)	Сметная стоимость (руб.)
ул. Пионерская	ООО "Строй-Лайн"	4 362	14 921 735
ул. Проспект Труда	ООО "Стройинженеринг"	2 600	8 248 740
ИТОГО			

в том числе средства бюджета города  
**23 170 рублей**

Перечень автомобильных дорог общего пользования местного значения, отремонтированных за счет средств бюджета города Кото夫ска

2015 год

Наименование	Подрядная организация	Площадь по факту (м2)	Сметная стоимость (руб.)
Текущее содержание и ремонт автомобильных дорог	МБУ "Городское хозяйство"	2 950	2 537 000
ИТОГО		2 950	2 537 000

В администрации города имеются разработанные проекты по ремонту автомобильных дорог на общую сумму **97,3 млн. рублей:**

- ул. Пархоменко до южной промышленной зоны в городе Кото夫ске на сумму **13,5 млн. рублей;**
- ул. Пионерской от ул. Набережной до ул. Кирова (второй слой) на сумму **4,8 млн. рублей**
- ул. Гаврилова (от ул. Советская до ул. Лесхозной) на сумму **26,3 млн. рублей;**
- ул. Кото夫ского (от ул. Свободы до ул. Гаврилова) на сумму **36,9 млн. рублей;**
- ул. Красногвардейская (от ул. Набережной до ул. Советская) на сумму **15,8 млн. рублей**

Общая протяженность дорог на территории города составляет **45,4 км.**, из них **32,3 км** с асфальтовым покрытием, **12,1 км** с грунтовым покрытием. В неудовлетворительном состоянии на 01.01.16 находятся: **3,8 км** дорог с асфальтовым покрытием; **10,8 км** дорог с грунтовым покрытием.

## Ремонт дворовых территорий

Перечень дворовых территорий, отремонтированных за счет субсидий управления автомобильных дорог Тамбовской области в 2015 году

№ п/п	Наименование	Подрядная организация	Площадь по факту (м <sup>2</sup> )	Сметная стоимость (руб.)
1	Кирова, дом 21	ООО "Арм-Строй"	211	179 917
2	Колхозная д.20		253	139 737
3	Тротуар Колхозная д.20		33,8	18 959
4	Южная д.1		293	146 506
5	ул. Свободы д.11		233	134 240
6	Проспект Труда д.14		188	141 169
7	Кото夫ского д.30		237	176 960
8	Посконкина д.6Б		888	3 601 800
ИТОГО			2 336	4 539 288

# Наиболее значимые мероприятия и работы, направленные на повышение уровня благоустроенности

## В области развития жилищно-коммунального хозяйства

В 2015 году Котовским филиалом ОАО «Тамбовская сетевая компания» выполнены работы по строительству в северном районе города станции очистки воды методом озонирования мощностью 45 м<sup>3</sup>/час. В ходе исполнения проекта от станции очистки непосредственно до потребителей смонтировано 1,13 км водопровода в полиэтиленовом исполнении. В результате реализации проекта более 2,2 тысяч горожан северного района города, а также порядка 140 воспитанников детского сада № 15 «Теремок» обеспечены питьевой водой, соответствующей по всем параметрам СанПиН. Также в 2015 году продолжали исправно функционировать построенные ранее 2 станции очистки воды методом озонирования в северном и южном микрорайонах. Введена в эксплуатацию обводная линия электропередач от ООО «Котовская ТЭЦ» до города, что значительно повысило надежность электроснабжения городских потребителей. Общая протяженность трассы 7,6 км.

### Мероприятия по повышению уровня благоустроенности города

В 2015 году по программе «Народная инициатива», объявленной главой администрации Тамбовской области А.В. Никитиным, городу было выделено 3,0 млн. рублей. С целью определения направления расходования средств был проведен опрос населения и предложены несколько вариантов, основной мыслью которых является лозунг – «Все для детей». В ходе опроса жители также могли предлагать собственные инициативы.

#### По итогам опроса приняты следующие решения:

- Приобрести малые архитектурные формы (качели, карусели, горки и пр.) на сумму 2 200,0 тыс. рублей с установкой их на придомовых территориях;
- Приобрести уличные спортивные тренажеры на сумму 215,0 тыс. рублей и установить их в городском парке рядом с центральным стадионом;
- Приобрести детский игровой комплекс на сумму 390,0 тыс. рублей для размещения его на ранее построенной детской игровой площадке;
- Приобрести детский автогородок на сумму 195,0 тыс. рублей и смонтировать его в школе с углубленным изучением отдельных предметов.

С целью развития инициативы граждан в вопросе благоустройства городской территории при исполнении намеченных мероприятий администрацией города было определено первоочередное предоставление малых архитектурных форм для тех домов, в которых жители примут участие в софинансировании работ.

### Продолжается работа по совершенствованию правоохранительной и антитеррористической деятельности.

Одним из направлений является установка систем видеонаблюдения в рамках создания аппаратно – программного комплекса «Безопасный город».

Данная работа организована в нескольких направлениях:

1. Установка систем видеонаблюдения в местах массового пребывания людей, оживленных перекрестках дорог города, объектах социальной инфраструктуры города (учреждениях образования). Работа организована на основе частно – государственного партнерства между администрацией города и ООО «АТЛАС Телеком». Всего на указанных объектах установлено 65 видеокамер. Затраты составили 2 400 тыс. рублей, из них внебюджетные средства – 2 120 тыс. рублей, денежные средства из городского бюджета – 280 тыс. рублей.

2. Создание систем видеонаблюдения «Безопасный двор» осуществляется на коммерческой основе за счет жильцов многоквартирных домов. В настоящее время указанной системой оборудованы 3 многоквартирных дома – ул. Посконкина, д.28, ул. Колхозная д.2В, ул. Красногвардейская д.11А. Количество установленных камер составляет 9 штук.

С целью обеспечения безопасности дорожного движения в 2015 году проведены следующие мероприятия:

- ✓ На условиях 50-ти процентного софинансирования работ собственниками помещений выполнено асфальтирование 7 дворовых территорий площадью 2 547,4 м<sup>2</sup>, уложено 320 м<sup>2</sup> тротуарной плитки. Суммарные затраты составили - 4 539,4 тыс. рублей, из них сумма софинансирования составила 468,7 тыс. рублей;
- ✓ Проведено асфальтирование 4 362,8 м<sup>2</sup> проезжей части дороги, уложено 3 423 м<sup>2</sup> тротуарной плитки на ул. Пионерской на сумму 14 921 тыс. рублей;
- ✓ Проведены работы по асфальтированию 2 600 м<sup>2</sup> дорог, уложено 2 450 м<sup>2</sup> тротуарной плитки по проспекту Труда на сумму 8 248,7 тыс. рублей.

Для улучшения качества содержания автомобильных дорог в летний и зимний периоды МБУ «Городское хозяйство» за счет бюджета города в 2015 году на условиях лизинга была приобретена комбинированная машина МКД на сумму 4,4 млн. рублей.

## Экономика города Кото́вска

По итогам за 2015 год крупными и средними предприятиями отгружено, выполнено работ и услуг собственными силами в обрабатывающих производствах на сумму **3433,0** млн. рублей, по сравнению с 2014 годом наблюдается прирост отгруженных товаров собственного производства на 12,1 % в действующих ценах.

На развитие экономики и социальной сферы предприятиями и организациями города освоено инвестиций в основной капитал **1156,56** млн. руб., что на 27,5% в сопоставимых ценах меньше, чем в 2014 году. Снижение связано с тем, что в новых экономических условиях резко ограничены источники финансирования. Существенный вклад, а именно, более 40% от общего объёма инвестиций по городу, внесли промышленные предприятия города.

В экономике города заметна роль малого предпринимательства. В сфере малого бизнеса трудится более одной трети трудоспособного населения. По состоянию на 01.01.2016 года в городе зарегистрировано 328 малых предприятий, что на 7 организаций больше, чем за 2014 год. Из них фактически работает 287 предприятий или 87,5 % от общего количества малых предприятий.

В городе предприятия малого бизнеса составляют 69,4% от всех хозяйствующих субъектов. По оценке, выручка от реализации продукции, товаров, работ и услуг за 2015 год составила 3043,5 млн. руб., что на 142,9 млн. руб. или на 4,9 % больше, чем за 2014 год. Рост объемных показателей наблюдается по всем отраслям деятельности. Наибольший удельный вес в общем объеме выручки приходится на предприятия торговли и общественного питания – 75,2 %.

Малыми предприятиями города за 2015 год уплачено налогов в бюджеты всех уровней **126,8** млн. руб., что на **16,1 %** больше, чем за 2014 год.

Заметную роль в малом бизнесе играют предприниматели без образования юридического лица. По состоянию на 1 января 2016 года в городе зарегистрировано 684 индивидуальных предпринимателя, что на 2% ниже уровня прошлого года. Несмотря на небольшое снижение, выручка от реализации продукции, товаров, работ и услуг предпринимателей за 2015 год (по оценке) составила **220,1** млн. руб., что на 4,1 % больше, чем за 2014 год. Наблюдается увеличение объёма уплаченных налогов в бюджеты всех уровней на 5,8%, чем за 2014 год. Индивидуальные предприниматели так же, как и малые предприятия, отдают предпочтение торговой деятельности.

За 2015 год субъектами малого предпринимательства освоено **30,2** млн. руб. инвестиций.

Начисленная среднемесячная заработная плата одного работающего по крупным и средним организациям города (по кругу отчитывающихся предприятий) составила 17996,6 руб. и увеличилась относительно прошлого года на 3,3%. Выполнен плановый показатель, доведённый до муниципальных образований управлением экономической политики области и принятый на заседании городской трехсторонней комиссии. Наблюдается увеличение средней заработной платы на промышленных предприятиях города, которая (по оценке) составила 16821,9 руб., что на 5,1% выше уровня прошлого года.

Ситуация на рынке труда стабильна. Массовых сокращений работников не наблюдалось. На конец 2015 года в городском Центре занятости населения состояло на учете 142 чел. безработных граждан, что на 17 чел. больше уровня прошлого года. Потребность в работниках, заявленная организациями в службу занятости, увеличилась на 346 чел. и составила на конец декабря 2015 года 607 чел. (из них ФКП «ТПЗ» – 77 чел., ООО «Тамбовский бекон» - 147 чел., ТОГБУЗ «Городская больница города Кото́вска» – 13 чел., АО «Тандер» -12 чел., 260 чел. – заявлено на службу по контракту). Коэффициент напряженности (численность не занятых граждан, зарегистрированных в службе занятости, в расчете на одну вакансию) составил 0,23, что на 0,24 пункта ниже января - декабря 2014 года. Уровень безработицы на конец 2015 года составил 0,77 %.

В результате работы межведомственной рабочей группы по снижению неформальной занятости, легализации «серой» заработной платы и повышению собираемости страховых взносов во внебюджетные фонды, 34 работодателя повысили заработную плату работникам, легализовано – 461 человек.

### **Значительные события в сфере экономики-2015**


- Реализация **инвестиционного проекта по строительству в Кото́вске фабрики мебельных комплектующих**. Планируемая дата ввода фабрики в эксплуатацию – 2 квартал 2017 года. Объем инвестиций - 150 млн. руб., количество новых рабочих мест - 320.

- Участие в **пилотном проекте по внедрению автоматизированной системы учёта и оплаты проезда (АСУОП) на пассажирском транспорте города Кото́вска** (безналичная система оплаты в автобусах для льготных категорий граждан). *Инициатором идеи новой карточной системы в регионе является АО «РНИЦ по Тамбовской области».*

## Финансирование муниципальных программ за 2015 год, тыс. рублей

Наименование муниципальной программы	Исполнено за 2014 год, тыс. рублей	Исполнено за 2015 год, тыс. рублей
«Развитие образования» на 2014-2020 годы	278449,7	273161,6
«Обеспечение доступным и комфортным жильем и коммунальными услугами граждан города Котовска Тамбовской области» на 2014-2020 годы	106911,8	41543,5
«Развитие культуры» на 2014-2020 годы	31547,6	33417,7
«Развитие транспортной системы и дорожного хозяйства» на 2014-2020 годы	8968,2	23488,4
«Обеспечение безопасности населения города, защита его жизненно важных интересов и противодействие преступности» на 2014-2020 годы	10919,9	10512,9
«Развитие физической культуры, спорта и туризма» на 2014-2020 годы	22794,1	7882,8
«Эффективное управление финансами и оптимизация муниципального долга» на 2014-2020 годы	2519,4	5543,0
«Информационное общество» на 2014-2020 годы	3404,3	3323,6
«Развитие институтов гражданского общества» на 2014-2020 годы	2207,6	2221,9
«Обеспечение информационной открытости и доступности деятельности органов местного самоуправления города Котовска» на 2014-2020 годы	2247,0	2183,4
«Эффективное управление собственностью города» на 2014-2020 годы	874,9	1012,1
«Доступная среда» на 2014-2020 годы	1314,8	969,6
«Охрана окружающей среды, воспроизводство и использование природных ресурсов» на 2014-2020 годы	157,4	790,9
«Экономическое развитие и инновационная экономика» на 2014-2020 годы	167,5	246,8
«Оказание содействия добровольному переселению соотечественников, проживающих за рубежом» на 2014-2020 годы	845,7	221,7
<b>Итого:</b>	<b>473329,9</b>	<b>406519,9</b>

Бюджет Котовска в 2015 году сохранил социальную направленность. Расходы, направленные на социально-культурную сферу, составили 324,0 млн. руб. или 71,6 % в общей сумме расходов.



## Социальная сфера

### Ветераны Великой Отечественной войны

Ветераны Великой Отечественной войны	Количество (чел.)
Всего:	486
Труженики тыла	435
Участники ВОВ	26
Участники ВОВ(Ст.17)	12
Инвалиды ВОВ	5
Блокадники	2
Несовершеннолетние узники фашистских лагерей	4
Члены семей погибших участников ВОВ	2

**На 01.02.2016 обследован 71 ветеран ВОВ, из них:**

Участников ВОВ – 31 человек
Участников ВОВ (ст.17) – 16 человек
Инвалидов ВОВ – 5 человек
Жители блокадного Ленинграда – 3 человека
Труженики тыла – 15 человек
Члены семьи погибшего участника или инвалида ВОВ – 1 человек
Жилищные условия в удовлетворительном состоянии – 51 человек
в неудовлетворительном состоянии – у 20 человек
Ремонт проведен для 16 человек на сумму 232,1 тыс.руб., отказались – 4 человека
В очереди на улучшение жилищных условий – 4 человека
На надомном социальном обслуживании состоят – 4 человека
Получили сертификат на улучшение жилищных условий – 3 человека

### Обеспечение прав детей-сирот и детей, оставшихся без попечения родителей

<b>Всего несовершеннолетних, оставшихся без попечения родителей в 2015 г.</b>	<b>5</b>
<b>Всего приемных семей</b>	<b>14</b>
в них воспитывается	18
<b>Всего детей-сирот и детей, оставшихся без попечения родителей, состоящих на учете</b>	<b>40</b>
<b>Снято с учета в связи с нормализацией обстановки в семье</b>	<b>28</b>
<b>Опекунское пособие получают</b>	<b>72</b>



## Деятельность комиссии по делам несовершеннолетних

№	Наименование показателей	2015 год	2014 год
1.	Количество несовершеннолетних на территории, всего:	5202	5154
2.	Количество заседаний комиссии, всего:	43	51
3.	Количество несовершеннолетних-правонарушителей, состоящих на учёте в комиссии, всего:	33	34
3.1.	осужденных условно:	0	2
3.2.	употребляющих спиртные напитки;	10	6
3.3.	наркотические вещества;	2	2
3.4.	токсические вещества;	2	2
3.5.	совершивших уголовное правонарушение.	9	17
4.	Количество семей, где родители злоупотребляют спиртными напитками, состоящих на учёте в комиссии	20	21
5.	Количество поступивших в комиссию административных протоколов, всего:	163	220
6.	Количество рассмотренных на заседаниях комиссии дел в отношении несовершеннолетних, всего:	61	70
7.	По результатам рассмотрения дел трудоустроено несовершеннолетних:	23	15
8.	Количество рассмотренных на заседаниях комиссии дел в отношении родителей (законных представителей) несовершеннолетних, всего:	108	157
8.1.	по ст. 5.35 Кодекса РФ об административных правонарушениях,	42	52
8.2.	по ст. 29.3. Закона об административных правонарушениях в Тамбовской области	56	96
8.3.	передано в суд на лишение (ограничение) в родительских правах,	0/0	4/2
9.	Количество вынесенных административных штрафов, всего, на сумму	89 108050 руб.	104 79000руб.
9.1.	поступивших в бюджет города Котовска, на сумму	103200 руб.	74050 руб.
9.2.	поступивших в бюджет Тамбовской области, на сумму	4850 руб.	4950 руб.
10.	Количество рейдовых мероприятий	59	62

### СОЦИАЛЬНАЯ ЗАЩИТА

<i>Категории обслуживаемых граждан</i>	<i>Количество, чел.</i>
Инвалиды, из них:	151
Инвалиды I группы	17
Инвалиды II группы	95
Инвалиды III группы	39
Участники ВОВ	3
Труженики тыла	36
Семьи погибших (умерших) военнослужащих	9
Реабилитированные	2
Почетные доноры России	2
Ветераны труда	108
Инвалиды ВОВ	1

Обслуживаемые граждане имеют следующий возраст:  
 Женщины до 50 лет, мужчины до 60 лет – 6 чел.  
 Женщины 55-80 лет, мужчины 60-80 – 106 чел.  
 Женщины и мужчины старше 80 лет – 68 чел.

На конец 2015 года на учете в центре состоят 166 многодетных семьи (в них 539 детей).

Областной (материнский) капитал получили 13 семей.

20 семей, из общего числа многодетных семей, состоят на учете в качестве нуждающихся в улучшении жилищных условий проживания.

48 семей получили в собственность земельные участки.

Виды социальных пособий и выплат	Количество получателей, семей	Сумма выплат, руб.
Ежемесячное пособие на ребенка	789	3 230 079,98
Ежемесячная денежная выплата детям 1 года жизни	102	179242,50
Ежемесячное пособие по уходу за ребенком до 1,5 лет	150	8 352 833,11
Ежемесячное пособие на ребенка военнослужащего, проходящего военную службу по призыву	5	165653,85
Единовременное пособие при рождении ребенка одному из родителей не работающему (не служащему)	70	1 021 785,70
Ежемесячное пособие на ребенка из многодетной семьи	162	2 208 406,81
Ежемесячная денежная выплата на третьего и последующего ребенка	99 (104 ребенка)	6 819 411,55
Компенсация платы за присмотр и уход за детьми в образовательных организациях, реализующих образовательную программу дошкольного образования	875	1 857 404,08
30% возмещение стоимости коммунальных услуг многодетным семьям	139	1 159 240,27
Возмещение расходов на приобретение школьной формы для детей из многодетных семей	110	710640,00

## ЗДРАВООХРАНЕНИЕ

В 2014-2015 гг. приобретено медицинское и технологическое оборудование на общую сумму 6,7 млн.руб., в том числе за счет внебюджетных источников финансирования – 4,05 млн.руб. Оснащено мебелью инфекционное, терапевтическое, педиатрическое, травматологическое отделения.

В 2015 году приобретены в аренду на 2 года 3 автомобиля скорой медицинской помощи (7,7 млн. руб.).

В учреждении внедрена медицинская электронная информационная система, личный кабинет пациента, рабочее место врача и медицинской сестры, электронные системы помощи в принятии решений, доступ к электронным информационным и обучающим ресурсам.

С 2013 года общая смертность уменьшилась на 10%. В структуре смертности:

- на 1 месте – болезни системы кровообращения – 40,43 %

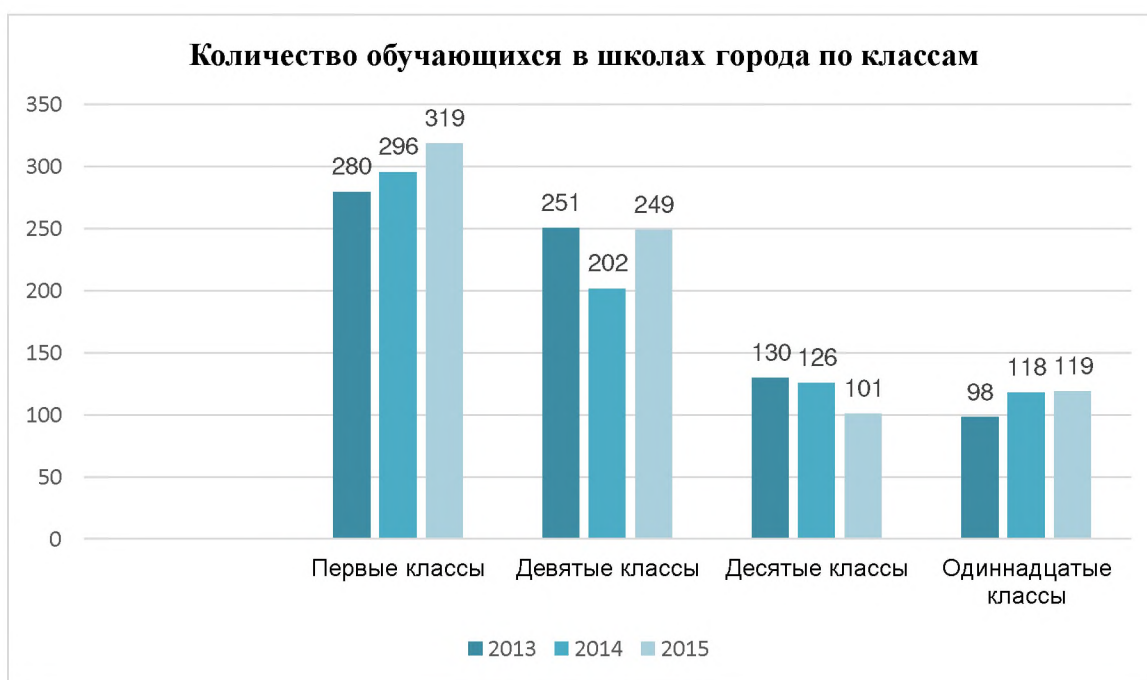
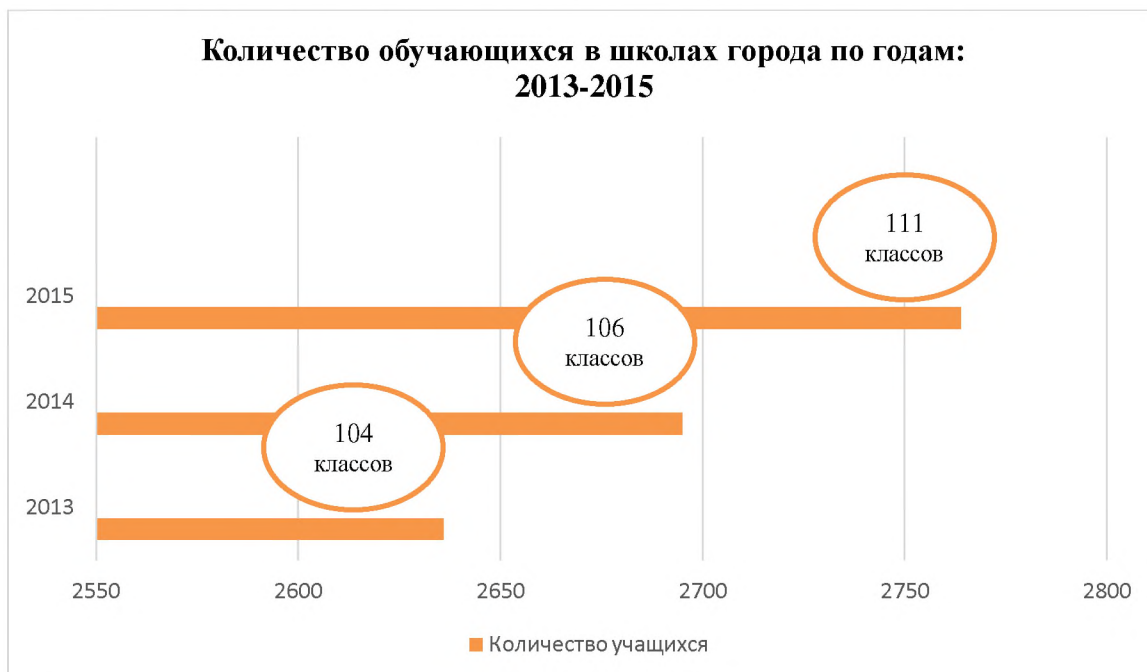
- на 2 месте – злокачественные новообразования – 10,65 % (смертность от злокачественных новообразований снизилась по сравнению с 2014 годом на 8 %).

- на 3 месте - старость 11,95 % (в 2014 году на третьем месте были травмы и отравления)

### Заработная плата

Категория работников	2014г.,руб.	2015г., руб.	рост к 2014,%
Врачи	28 303	32 000	113
Средний медицинский персонал	14 312	17 400	122
Младший медицинский персонал	10 726	11 000	103
Прочий персонал	13 194	14 802	112
<b>Всего</b>	<b>16 153</b>	<b>18 033</b>	<b>112</b>

**Муниципальная программа города Котовска Тамбовской области «Развитие образования» на 2014-2020 годы**  
**Итог 2015 года: 273 млн 161 тыс 600 рублей**



**В городе функционирует 7 детских садов и 2 филиала.**

Услуги по обучению, присмотру и уходу получают 1778 детей. Охват детей в возрасте от 3-7ми лет дошкольным образованием составляет 99,9%, что на 3,4% выше 2014 года.

Число мест в 2015 году увеличилось по сравнению с 2014 годом на 25 за счет капитального ремонта вновь открывающейся группы предшкольной подготовки МБДОУ ЦРР - детский сад «Солнышко» в здании МБОУ «СОШ № 3 с УИОП» в рамках Федеральной программы модернизации региональных систем дошкольного образования, на что было выделено **3 814 030** рублей из федерального бюджета, **1 634 570** рублей из бюджета области, **480 000** руб. из бюджета города.

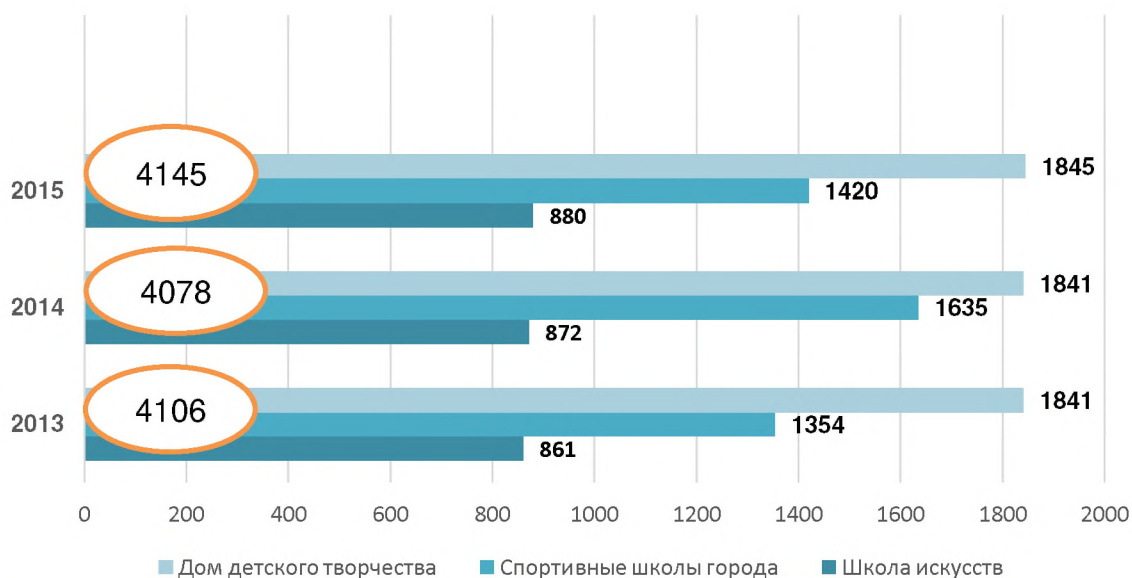
## Дополнительное образование

В 2015-2016 году дополнительное образование на территории города предоставляется в 14 образовательных учреждениях дошкольного, общего и дополнительного образования: 7 детских садов и 2 их филиала, 2 школы, расположенные в 4 корпусах, 3 спортивные школы, Дом детского творчества и Школа искусств.

### Виды внеучебной деятельности детей, чел., Котовск, 2015



### Занятость школьников города в учреждениях дополнительного образования, чел., Котовск



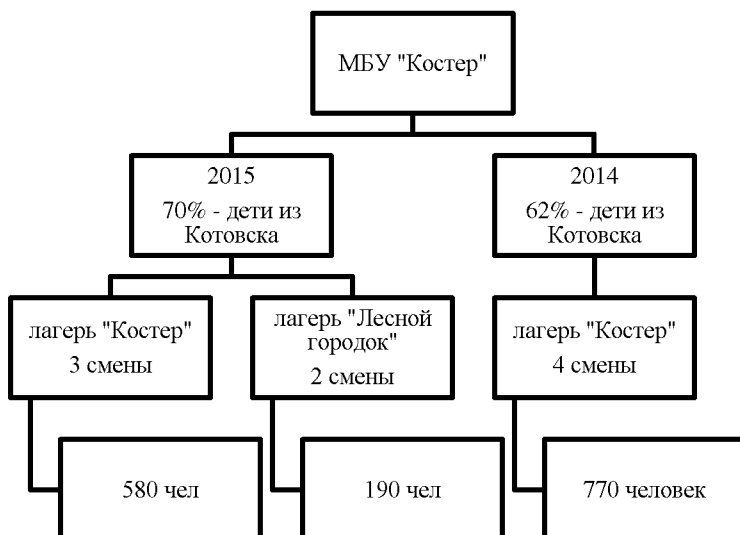
### Результативность участия в конкурсах, соревнованиях различного уровня

12 победителей и 31 призер Всероссийских конкурсов,  
185 победителей и 337 призеров региональных конкурсов,  
426 победителей и 593 призеров городских состязаний.

## Организация отдыха детей в 2015 году

По итогам 2015 г. в лагерях дневного пребывания отдохнули 2038 человек (2013 г. - 2001 детей).

Год	2012	2013	2014	2015
Чел.	1779	1920	2001	2038



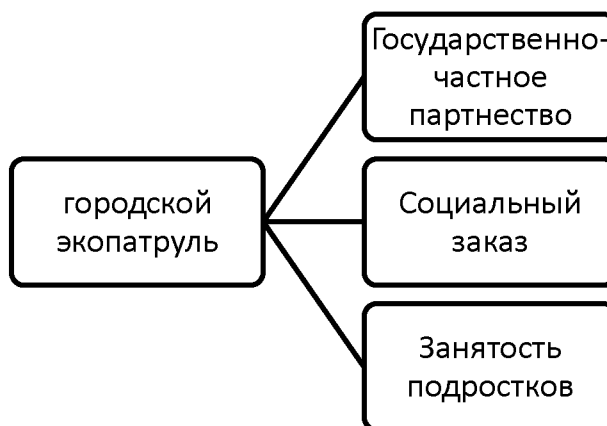
Стоимость путевки в МБУ «Загородный оздоровительный лагерь «Костёр» в 2015 году составила 12 630 рублей.

Реализация путевок в загородные оздоровительные лагеря области, в реабилитационные центры осуществлялась Тамбовским областным государственным бюджетным учреждением социального обслуживания населения «Центр социальных услуг для населения города Котовска». Всего учреждением в 2015 году было направлено на отдых и оздоровление 655 ребенка.

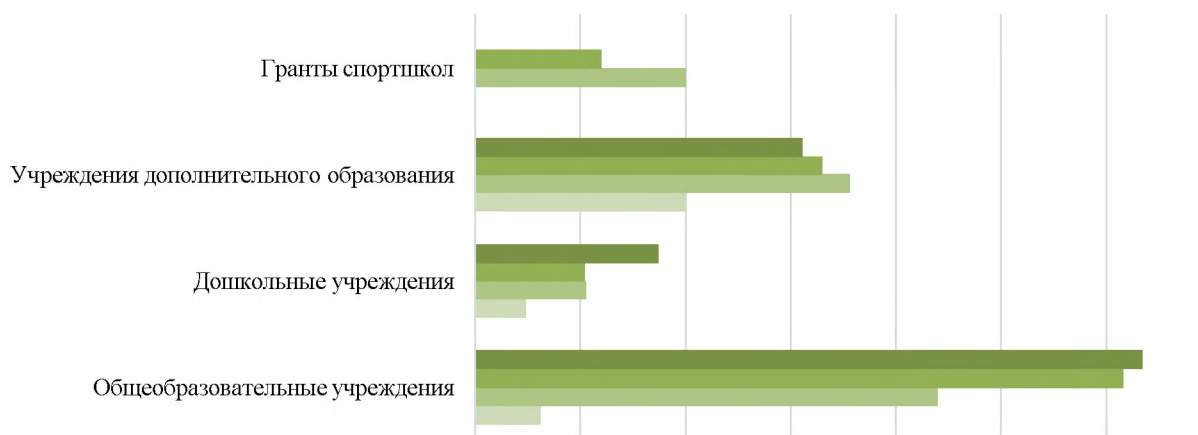
С января по сентябрь реализовано 64 путевок на санаторно-курортное лечение нуждающимся детям в учреждения оздоровления Тамбовской области: «Ласточка», «Ракша».

## Трудоустройство подростков

Временное трудоустройство подростков от 14 до 18 лет обеспечивало государственное учреждение «Центр занятости населения г. Котовска». В 2015 году трудоустроено 213 несовершеннолетних (в 2014 г. - 206 несовершеннолетних). Из городского бюджета в рамках муниципальной программы Котовска «Обеспечение безопасности населения города Котовска, защита его жизненно важных интересов и противодействие преступности на 2014-2020 годы» выделено 425,0 тыс. руб. на выплату заработной платы несовершеннолетним.



## Платные услуги системы образования, руб., 2015



	Общеобразовательные учреждения	Дошкольные учреждения	Учреждения дополнительного образования	Гранты спортшкол
■ 2015	3172100	870500	1556500	
■ 2014	3082700	519200	1651900	600000
■ 2013	2198800	529000	1782800	1000000
■ 2012	311550	237352	1005356	

■ 2015 ■ 2014 ■ 2013 ■ 2012

## Кадровое обеспечение

Образовательные учреждения обеспечены педагогическими кадрами. В них работает 30 руководящих и 407 педагогических работников. В системе общего образования – 182 чел., из них 9 руководителей и 152 учителя. В системе дошкольного образования – 178 чел., из них 11 руководителей и 141 воспитатель. В системе дополнительного образования – 77 чел., из них 10 руководителей и 67 педагогов.

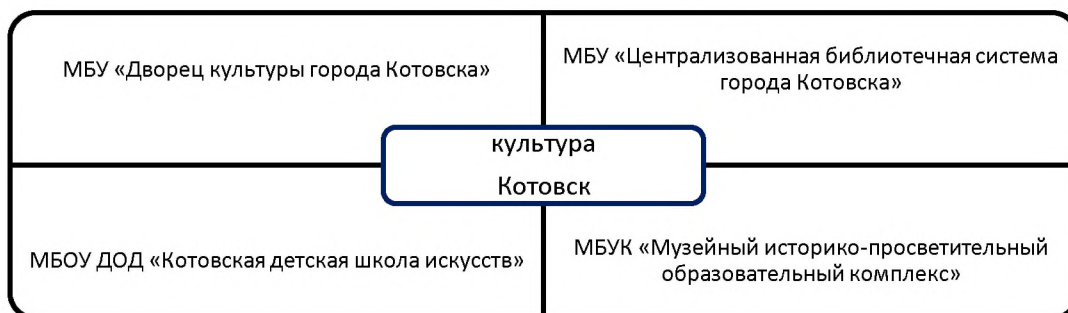
## Зарботная плата педагогических работников

Учреждение	Количество педагогических работников	Средняя з/п 2013	Средняя з/п 2014	Средняя з/п 2015
Дошкольные учреждения	167	18 300 руб.	18 181 руб.	18833 руб.
Школы	173	19 100 руб.	21 158 руб.	21700 руб.
Учреждения дополнительного образования	67	16 519 руб.	18 251 руб.	18814 руб.

## Педагогические ПОБЕДЫ - 2015

Лучшим учителем-победителем Тамбовской области в рамках реализации приоритетного национального проекта «Образование» в 2015 году стала И.А. Кормышова. В конкурсе «Народный учитель Тамбовской области -2015» - 6 педагогов. В конкурсе «Лучший воспитатель Тамбовской области - 2015» 4 человека признаны победителями. Победитель регионального этапа XI всероссийского конкурса «Сердце отдаю детям» в естественнонаучной номинации - педагог дополнительного образования Дома детского творчества Н.А. Попова. Победитель XXV регионального этапа Всероссийского конкурса «Учитель года-2015» - учитель физической культуры МБОУ «СОШ №3 с УИОП») Палий Л.В.

## Развитие культуры



### МБУ «Дворец культуры города Котовска»

	2013 год	2014 год	2015 год
Всего формирований	28	29	30
Участников в них	805	830	850
Самодетельного народного творчества	19	20	21
Участников в них	494	500	566
Для детей (до 18 лет)	12	10	10
Участников в них	347	310	383
Для взрослых	7	10	11
Участников в них	147	200	183
Любительского творчества	9	9	9
Участников в них	311	330	264

9 коллективов носят звание «Народный»; 1 - образцовый детский ансамбль эстрадной песни.

#### Доходы от платных услуг

2012 (тыс. руб.)	2013 (тыс. руб.)	2014 (тыс. руб.)	2015 (тыс. руб.)	Увеличение дохода (%) по отношению к 2012 году
2582,4	3284,2	4343,7	3980,0	54

### Деятельность МБУК «Музейный историко-просветительный образовательный комплекс»

На 01.01.2016 г. фонд составляет 11287 единиц хранения	
7197 единиц хранения основного фонда	4090 единиц хранения научно-вспомогательного фонда

#### Доходы от платных услуг населению

2012 (тыс. руб.)	2013 (тыс. руб.)	2014 (тыс. руб.)	2015 (тыс. руб.)	Увеличение дохода (%) по отношению к 2014 году
49,0	104,0	110,0	140,5	28

## Деятельность МБУ «Централизованная библиотечная система города Котовска»



На 01.01.2016 г. фонд библиотек составил 93713 экземпляров

## Деятельность МБОУ ДОД «Котовская детская школа искусств»



Работают 6 отделений:

фортепиано,  
оркестровых инструментов,  
народных инструментов,  
хоровых и теоретических дисциплин,  
изобразительного искусства,  
хореографического искусства.  
Количество специализаций –14.

350 учащихся ДШИ приняли участие в 50 творческих состязаниях, из них лауреатами и призёрами стали 99 человек;  
2 коллектива школы носят звание «Народный самодеятельный коллектив».

### Доходы от платных услуг

2012 (тыс. руб.)	2013 (тыс. руб.)	2014 (тыс. руб.)	2015 (тыс. руб.)	Увеличение дохода (%) по отношению к 2014 году
807,8	877,2	1100,0	1131,2	2,8



## Физическая культура и спорт

№	Наименование	2013	2014	2015
1	Количество плоскостных сооружений	61	64	66
2	Общее количество занимающихся физической культурой и спортом в городе	8852	9366	10757
3	Удельный вес населения, систематически занимающегося физической культурой и спортом	28 %	30 %	35%

К услугам горожан в городе имеется 103 спортивных сооружения (2014 г. - 98), из них:

- 1 стадион с трибунами,
- 66 плоскостное сооружение (2014 г. - 64),
- 13 спортивных залов,
- 1 легкоатлетический манеж,
- 10 лыжных баз.

Общая цифра единовременной пропускной способности всех спортивных сооружений в городе составляет 2854 человек (2014 г. - 2676).

*Футбольный клуб «Котовск» занял I место в Чемпионате Тамбовской области по футболу и стал обладателем Кубка Тамбовской области*

## Молодежная политика

Выполнение городской программы «Молодежи – доступное жилье» на 2014-2020 годы»

Год	Количество молодых семей, получивших свидетельства о праве на получение социальной выплаты на приобретение жилья	Федеральный бюджет	Бюджет области	Бюджет города	Всего
2012	9	1515 888	2 400 156	505 296	4 421 340
2013	9	1 478 670	3 179 200	465 163	5 123033
2014	14	2 832 984	5 100291	1 287 720	9 220995
2015	21	5 016702	7 961595	1 871538	14 849835

Реестр семей по программе на 01.01.2016г. составляет 319 семей.

	2013	2014	2015
Свидетельство на право получения социальной выплаты на приобретение (строительство) жилья	9 семей	14 семей	21 семья

В Котовске осуществляет деятельность Молодежный Совет при главе администрации города; в настоящее время в городе ведут активную работу 12 волонтерских отрядов.

### Реализация молодежной политики в 2015 году:

**Создание условий для всестороннего развития личности молодого гражданина:**

проведена городская спартакиада допризывной и призывной молодежи, военно-спортивная игра «Зарница», День Призывника, приняли участие в областных соревнованиях по прикладным видам спорта, в 4-ем Областном фестивале самодельного творчества молодых людей с ограниченными возможностями здоровья «На крыльях мечты».

**Организованы мероприятия, содействующие интеллектуальному, творческому и спортивному развитию молодых граждан, выявлению и развитию индивидуальных особенностей личности:** организованы и проведены новогодние мероприятия, участие в губернаторском новогоднем карнавале, проведен городской и принято участие в областном фестивале

«Студенческая весна - 2015», где представители г. Котовска заняли призовые места.

**Проведены мероприятия по пропаганде здорового образа жизни и укрепления института семьи:**

организован отдых детей и подростков в дни школьных каникул, проведены мероприятия для молодых семей города, осуществлен ряд профилактических акций и мероприятий в рамках Всемирного дня без табака, Всемирного дня борьбы со СПИДом, комплексной межведомственной операции «Мак-2015».

**Осуществлялась поддержка детских молодежных организаций и клубов:** проведены мероприятия ко Дню защиты детей, организация и проведение городского конкурса «Лучший волонтер 2015 года» совместно со службой «Доверие», проведение конкурса фоторабот «Мой край родной казачий».

## Итоги работы Котовского муниципального казённого учреждения "Многофункциональный центр предоставления государственных и муниципальных услуг" в 2015 году

КМКУ «МФЦ» (далее - МФЦ) создан 17 февраля 2012 года на основании постановления администрации города Котовска тамбовской области от 08.02.2012 года № 371.

С 02 апреля 2012 года за получением услуг, предоставляемых в МФЦ как специалистами сторонних организаций, так и "универсальными" специалистами МФЦ, поступило 202 740 обращений граждан.

За 2015 год за услугами, предоставляемыми в МФЦ, поступило 57 287 обращений граждан, в том числе: за получением муниципальных услуг - 6 814 обращений, за получением государственных услуг - 14 255 обращений, за получением иных услуг - 36 218 обращений.

### Сравнительный анализ количества обращений заявителей за получением услуг с момента открытия МФЦ

Наименование показателя	2012г.	2013г.	2014г.	2015 г.
Муниципальные услуги	5720	10 610	9180	6814
Государственные услуги	1323	3 095	10 011	14 255
Иные услуги	21407	55 836	28 271	36 218
<b>Всего услуг</b>	<b>28450</b>	<b>69 541</b>	<b>47 462</b>	<b>57 287</b>

В 2015 году в соответствии с постановлением Правительства РФ от 27 сентября 2011 г. № 797 "О взаимодействии между многофункциональными центрами предоставления государственных и муниципальных услуг и федеральными органами исполнительной власти, органами государственных внебюджетных фондов, органами государственной власти субъектов Российской Федерации, органами местного самоуправления", в МФЦ организовано предоставление по принципу "одного окна" государственных услуг следующими федеральными органами исполнительной власти и органами государственных внебюджетных фондов.

**Федеральные услуги:** ФНС России, МВД России, ФССП, Росреестр, ФМС России, Пенсионный фонд РФ, Росимущество, Роспотребнадзор, Фонд социального страхования РФ.

**Региональные услуги:** Управление труда и занятости населения, Комитет по управлению имуществом области, Управление образования и науки, Управление транспорта, Управление по развитию промышленности и предпринимательства, Управление по охране, контролю и регулированию использования объектов животного мира, Отдел ЗАГС области, Управление социальной защиты и семейной политики.

В 2015 году в соответствии с соглашением о взаимодействии, заключенным между администрацией города Котовска Тамбовской области и МФЦ от 10.04.2014 г. № 03, в МФЦ организовано предоставление по принципу "одного окна" муниципальных услуг следующих отделов администрации:

- отдел ЖКХ, архитектуры и градостроительства;
- отдел по делам молодежи, физической культуре и спорту;
- комитет по управлению имуществом города и земельным вопросам;
- отдел экономической политики;
- отдел по делам гражданской обороны и чрезвычайным ситуациям;
- отдел образования;
- отдел культуры и архивного дела;
- отдел записи актов гражданского состояния.

За 2015 год в режиме "одного окна" "универсальными" специалистами МФЦ предоставлено **14 321** услуга (прием документов, выдача результата, консультирование), из которых: **6 814** муниципальных услуги и **7 507** государственные услуги).

Благодаря предоставлению государственных услуг "универсальными" специалистами МФЦ по принципу "одного окна", доход бюджета Тамбовской области от расщепления государственной пошлины взимаемой с заявителей за предоставление государственных услуг в МФЦ г. Котовска за 8 месяцев (май-декабрь) 2015 года составил 972 157 руб., что позволяет занимать МФЦ г. Котовска одно из лидирующих положений в области в указанном вопросе.

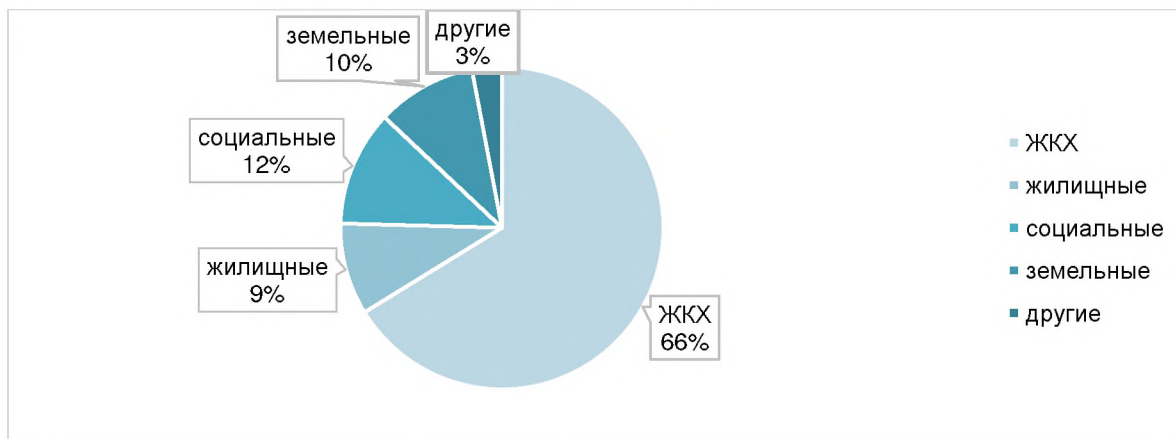
## Работа с обращениями граждан Поддержка общественных инициатив

Всего в администрацию города за 2015 год поступило 395 письменных и устных обращений граждан, сообщений, в том числе:

- 283 письменных обращения,**
- 112 обращений на личный прием,**
- 31 обращение на Прямую линию А.В. Никитина.**

Общее количество письменных и устных обращений граждан по сравнению с 2014 годом уменьшилось на 7%, когда поступило 425 письменных и устных обращений граждан и на 17%, по – сравнению с 2013 годом, когда поступило 476 обращений.

Характер поступивших обращений, %



В Котовске успешно реализуются проекты «Народный контроль», «Экология России», действуют 12 волонтерских отрядов, при главе города созданы и работают общественные советы.

Проект «Народный контроль» призван защищать права потребителей, обеспечивать баланс интересов в цепочке «производитель-продавец-потребитель» и соблюдение Федерального закона от 28.12.2009 года №381/ФЗ «Об основах государственного регулирования торговой деятельности в Российской Федерации». Рейды волонтеров проекта «народный контроль» проходят в Котовске еженедельно. Результаты мониторинга цен социально значимых товаров являются базой для аналитической и прогнозной деятельности городской администрации.

Проект «Экология России» реализуется в Котовске в виде акций экологического характера, а также программы воспитания школьников «Экогород - будущему поколению». Котовск активно принимает участие в акциях «Зеленая весна», «Сирень Победы», «Лес Победы» и др. По итогам акции «Сдай макулатуру – спаси дерево» Котовск собрал более 11 тонн бумаги и картона. В городе существует практика проведения «чистых четвергов», в целях уборки прибрежной территории созданы и работают отряды волонтеров «Чистый берег».

Стало доброй традицией проведение ежегодной предпринимательской конференции в неформальной обстановке на свежем воздухе на территории лагеря «Костер», где после скромной торжественной части представители бизнеса города и городской администрации совместно занимаются благоустройством территории муниципального лагеря.

Стоит отметить активную информационно-разъяснительную работу с местным сообществом, которая ведется в интернет-пространстве, в том числе, не только посредством размещения информации на официальном сайте органов местного самоуправления Котовска, но и через активное присутствие руководителей города в социальных сетях «фэйсбук», «вконтакте» и «одноклассники».