

КОТОВСК

ТАМБОВСКАЯ ОБЛАСТЬ

2024

НАЦИОНАЛЬНЫЕ
ПРОЕКТЫ
РОССИИ

ПО РЕШЕНИЮ
ПРЕЗИДЕНТА

НАЦИОНАЛЬНЫЕПРОЕКТЫ.РФ

КОТОВСК

ТАМБОВСКАЯ ОБЛАСТЬ

НАЦИОНАЛЬНЫЕ
ПРОЕКТЫ
РОССИИ

ПО РЕШЕНИЮ
ПРЕЗИДЕНТА

СРЕДНИЕ ОБЩИЕ ДАННЫЕ ИТОГИ НА 2024 ГОД


КОНТРАКТОВАНИЕ

100%

КАССА

92,08%

СТРОИТЕЛЬСТВО СТАНЦИИ ОЧИСТКИ ВОДЫ ПО УЛ. ПИОНЕРСКАЯ ПРОИЗВОДИТЕЛЬНОСТЬЮ 65 КУБ.М/Ч И РАСПРЕДЕЛИТЕЛЬНЫХ ВОДОПРОВОДНЫХ СЕТЕЙ



ЧИСТАЯ ВОДА

КОНТРАКТОВАНИЕ															
МЕСЯЦ	Я	Ф	М	АПР	МАЙ	ИЮН	ИЮЛЬ	АВГ	СЕН	ОКТ	Н	Д	ИТОГ	ОСТАТОК	%
ПЛАН ТЫС.РУБ													46 400,4		
ФАКТ ТЫС.РУБ													46 400,4		

КАССА															
МЕСЯЦ	Я	Ф	М	АПР	МАЙ	ИЮН	ИЮЛЬ	АВГ	СЕН	ОКТ	Н	Д	ИТОГ	ОСТАТОК	%
ПЛАН ТЫС.РУБ				12 443,04	188,9	188,9	188,9	7 689,8	25 511,7	188,97			46 400,4		
ФАКТ ТЫС.РУБ				12 776,8	188,9	188,9	8 433,3	188,97	188,97	188,97	24 245,4		46 400,4		100%

СТРОИТЕЛЬСТВО СТАНЦИИ ОЧИСТКИ ВОДЫ ПО УЛ. КРАСНОГВАРДЕЙСКАЯ ПРОИЗВОДИТЕЛЬНОСТЬЮ 65 КУБ.М/Ч И РАСПРЕДЕЛИТЕЛЬНЫХ ВОДОПРОВОДНЫХ СЕТЕЙ




ЧИСТАЯ ВОДА

КОНТРАКТОВАНИЕ															
МЕСЯЦ	Я	Ф	М	АПР	МАЙ	ИЮН	ИЮЛЬ	АВГ	СЕН	ОКТ	Н	Д	ИТОГ	ОСТАТОК	%
ПЛАН ТЫС.РУБ													45 186,32		
ФАКТ ТЫС.РУБ													42 597,5	2 588,9	

КАССА															
МЕСЯЦ	Я	Ф	М	АПР	МАЙ	ИЮН	ИЮЛЬ	АВГ	СЕН	ОКТ	Н	Д	ИТОГ	ОСТАТОК	%
ПЛАН ТЫС.РУБ				12 447,9	184,02	184,02	184,02	7 682,93	24 319,3				44 739,6		
ФАКТ ТЫС.РУБ				12 447,9	184,02	184,02	8 292,6	184,02	184,02	184,02		23 079	44 739,6		100%

Благоустройство дворовых и общественных территорий

Формирование комфортной городской среды




КОНТРАКТОВАНИЕ															
МЕСЯЦ	Я	Ф	М	АПР	МАЙ	И	ИЮЛ	АВГ	С	О	Н	Д	ИТОГ	ОСТАТОК	%
ПЛАН ТЫС.РУБ	1 757,95						199,4	4,16					9 703		
ФАКТ ТЫС.РУБ	1 757,95												9 703		100%

КАССА															
МЕСЯЦ	Я	Ф	М	АПР	МАЙ	ИЮН	ИЮЛ	АВГ	С	О	Н	Д	ИТОГ	ОСТАТОК	%
ПЛАН ТЫС.РУБ						4 691,16	3 624,14	1 387,7					9 702		
ФАКТ ТЫС.РУБ					3 328,6	3 220,9	3 108,9	44,7					9 702		

Благоустройство общественной территории «Сквер перед домом детского творчества»

Формирование комфортной городской среды



КОНТРАКТОВАНИЕ															
Месяц	Я	Ф	М	А	М	Июн	Июл	Авг	Сен	О	Н	Д	Итог	Остаток	%
План тыс.руб			2 610,2	49 752,8									52 363		
Факт тыс.руб			2 610,2	49 752,8									52 363		100%

КАССА															
Месяц	Я	Ф	М	А	М	Июн	Июл	Авг	Сен	О	Н	Д	Итог	Остаток	%
План тыс.руб					1 261,6	1 348,6			34 792,8	8 812,7	6 147,2		52 363		
Факт тыс.руб						2 610,2						49 752,8	52 363		100%

КАПИТАЛЬНЫЙ РЕМОНТ ЗДАНИЯ КОРПУСА 2 МБОУ "ШКОЛА - ЭКОТЕХ" ПО УЛ. НАБЕРЕЖНАЯ, 3

КАПИТАЛЬНЫЙ РЕМОНТ ШКОЛ



КОНТРАКТОВАНИЕ															
МЕСЯЦ	Я	ФЕВ	МАР	АПР	М	ИЮН	И	А	С	О	Н	Д	ИТОГ	ОСТАТОК	%
ПЛАН ТЫС.РУБ	4488	46 024											50 512		
ФАКТ ТЫС.РУБ	4488	46 024											50 512		100%

КАССА															
МЕСЯЦ	Я	ФЕВ	МАР	АПР	М	ИЮН	И	А	С	О	Н	Д	ИТОГ	ОСТАТОК	%
ПЛАН ТЫС.РУБ		2 373,7	14 938,8	2 321,2		1 779,5				497	23 876,5	4 725,4	50 512,1		
ФАКТ ТЫС.РУБ		2 373,7	1 094,1	2 513,4	763,4		3 084,7	6 770,5	4 172,2	4 030,9		1 833	26 636	23 876,1	52,7%

ПРИМЕЧАНИЕ: РАСТОРЖЕНИЕ КОНТРАКТА

КАПИТАЛЬНЫЙ РЕМОНТ ЗДАНИЯ КОРПУСА 3 МБОУ "СОШ №3 С УГЛУБЛЕННЫМ ИЗУЧЕНИЕМ ОТДЕЛЬНЫХ ПРЕДМЕТОВ" ПО УЛ. ПОСКОНКИНА, 34



КАПИТАЛЬНЫЙ РЕМОНТ ШКОЛ

КОНТРАКТОВАНИЕ															
МЕСЯЦ	Я	ФЕВ	МАР	А	М	ИЮН	И	А	С	О	Н	Д	ИТОГ	ОСТАТОК	%
ПЛАН ТЫС.РУБ	4 488	92 184											96 672		
ФАКТ ТЫС.РУБ	4 488	92 184											96 672		100%

КАССА															
МЕСЯЦ	Я	ФЕВ	МАР	А	М	ИЮН	И	А	С	О	Н	Д	ИТОГ	ОСТАТОК	%
ПЛАН ТЫС.РУБ			31 178,3		6 539	3 744	12 484,4	16 228,3	12 484,4	12 484,4		1 529,3	96 672		
ФАКТ ТЫС.РУБ			4 488	8 830,2	7 075	10 888		3 056,05		11 168,7		51 166	96 672		100%

ПРИМЕЧАНИЕ: ЗАКЛЮЧЕН КОНТРАКТ №0004 ОТ 19.02.2024 НА СУММУ 184 317,69 ТЫС.РУБ. КОНТРАКТ НА 2 ГОДА. ИСПОЛНЕНИЕ ПО 1 ГОДУ - 92 183,98 ТЫС. РУБ. ОБОРУДОВАНИЕ 2024 ГОД - 4 488,0 ТЫС.РУБ.

СОЗДАНИЕ НОВЫХ МЕСТ В ОБРАЗОВАТЕЛЬНЫХ ОРГАНИЗАЦИЯХ РАЗЛИЧНЫХ ТИПОВ ДЛЯ РЕАЛИЗАЦИИ ДОПОЛНИТЕЛЬНЫХ ОБЩЕРАЗВИВАЮЩИХ ПРОГРАММ ВСЕХ НАПРАВЛЕННОСТЕЙ

УСПЕХ КАЖДОГО РЕБЁНКА



КОНТРАКТОВАНИЕ															
МЕСЯЦ	Я	ФЕВ	М	А	М	ИЮН	И	А	С	О	Н	Д	ИТОГ	ОСТАТОК	%
ПЛАН ТЫС.РУБ	809	412,6											1 221,6		
ФАКТ ТЫС.РУБ	809	412,6											1 221,6		100%

КАССА															
МЕСЯЦ	Я	ФЕВ	М	А	М	ИЮН	И	А	С	О	Н	Д	ИТОГ	ОСТАТОК	%
ПЛАН ТЫС.РУБ		103		1 118,6									1 221,6		
ФАКТ ТЫС.РУБ		103		839,7	206,3	72,6							1 221,6		100%