

КОТОВСК

ТАМБОВСКАЯ ОБЛАСТЬ

2023

НАЦИОНАЛЬНЫЕ
ПРОЕКТЫ
РОССИИ

КОТОВСК

ТАМБОВСКАЯ ОБЛАСТЬ

НАЦИОНАЛЬНЫЕ
ПРОЕКТЫ
РОССИИ

СРЕДНИЕ ОБЩИЕ ДАННЫЕ НА 19.10.2023

КОНТРАКТОВАНИЕ

99.60% ↑ 0,15%


КАССА

74.93% ↓ 0,05%

НАЦИОНАЛЬНЫЕПРОЕКТЫ.РФ

ПЕРЕСЕЛЕНИЕ ИЗ АВАРИЙНОГО ЖИЛЬЯ

ОБЕСПЕЧЕНИЕ УСТОЙЧИВОГО СОКРАЩЕНИЯ
НЕПРИГОДНОГО ДЛЯ ПРОЖИВАНИЯ ЖИЛИЩНОГО ФОНДА




КОНТРАКТОВАНИЕ															
МЕСЯЦ	Я	Ф	М	А	М	И	Ю	А	С	О	Н	Д	ИТОГ	ОСТАТОК	%
ЗАКОНТРАКТОВАНО В 2022 ГОДУ															

КАССА															
МЕСЯЦ	Я	Ф	М	А	М	И	Ю	А	С	О	Н	Д	ИТОГ	ОСТАТОК	%
ПЛАН ТЫС.РУБ		104908,5	35078,6										139987, 1		
ФАКТ ТЫС.РУБ		104908,5	35078,6										139987, 1		100%

ПРИМЕЧАНИЕ: МЕРОПРИЯТИЕ ЗАКОНТРАКТОВАНО В 2022 ГОДУ

Благоустройство дворовых и общественных территорий

Формирование комфортной городской среды




		Контрактование													
Месяц	Я	Фев	М	Апр	Май	И	Июл	Авг	С	О	Н	Д	Итог	Остаток	%
План тыс.руб		1023,6											1023,6		
Факт тыс.руб		848,8											848,8	174,8	83%

		Касса													
Месяц	Я	Фев	М	Апр	Май	Июн	Июл	Авг	С	О	Н	Д	Итог	Остаток	%
План тыс.руб				180	3727,4		5240,6	3499,4					12647,4		
Факт тыс.руб				180	3307,3	1449,48	2942		359,7	2540			10778,5	1868,9	85%

Примечание: часть средств (11635,16 тыс.руб.) законтрактована в 2022 году,
экономия (174,78 тыс.руб.) будет использована на дополнительные работы

Благоустройство общественной территории «Сквер перед домом детского творчества»

Формирование комфортной городской среды



КОНТРАКТОВАНИЕ															
Месяц	Я	Ф	М	Апр	М	Июн	Июл	Авг	Сен	О	Н	Д	Итог	Остаток	%
План тыс.руб				86412,44									86412,44		
Факт тыс.руб				86412,44									86412,44		100%

КАССА															
Месяц	Я	Ф	М	Апр	М	Июн	Июл	Авг	Сен	О	Н	Д	Итог	Остаток	%
План тыс.руб						5228,5	21850,6	48927,2	10406,2				86412,44		
Факт тыс.руб						5228,5			21849,9				27078,36	59334,09	31,3%

«ДОРОГА К ДОМУ»

ЖИЛЬЕ
И ГОРОДСКАЯ СРЕДА

НАЦИОНАЛЬНЫЕ
ПРОЕКТЫ
РОССИИ

ФОРМИРОВАНИЕ КОМФОРТНОЙ ГОРОДСКОЙ СРЕДЫ

КОНТРАКТОВАНИЕ															
МЕСЯЦ	ЯНВ	ФЕВ	М	АПР	М	ИЮН	ИЮЛ	А	СЕН	ОКТ	Н	Д	ИТОГ	ОСТАТОК	%
ПЛАН ТЫС.РУБ	206	1085		595			25163,5						27049,5		
ФАКТ ТЫС.РУБ	206	1085		595			24690		108,8				26745,9	303,6	98,9%
КАССА															
МЕСЯЦ	ЯНВ	ФЕВ	М	АПР	М	ИЮН	ИЮЛ	А	СЕН	ОКТ	Н	Д	ИТОГ	ОСТАТОК	%
ПЛАН ТЫС.РУБ		206				1085	691		864	23899,9			26745,9		
ФАКТ ТЫС.РУБ		206				1085	691		5020,1	18998,6			26000,6	745,2	97,2%

ПРИМЕЧАНИЕ: ЭКОНОМИЯ В СУММЕ 473,47 ТЫС.РУБ. БУДЕТ ИСПОЛЬЗОВАНА НА ДОПОЛНИТЕЛЬНЫЕ РАБОТЫ, НЕ ПРЕДУСМОТРЕННЫЕ СМЕТНОЙ ДОКУМЕНТАЦИЕЙ, (НЕПРЕДВИДЕННЫЕ РАБОТЫ)

НАЦИОНАЛЬНЫЕПРОЕКТЫ.РФ

ТЕХНИЧЕСКОЕ ОСНАЩЕНИЕ МУНИЦИПАЛЬНОГО МУЗЕЯ

КУЛЬТУРНАЯ СРЕДА



КОНТРАКТОВАНИЕ															
МЕСЯЦ	Я	ФЕВ	МАР	АПР	М	ИЮН	И	А	С	О	Н	Д	ИТОГ	ОСТАТОК	%
ПЛАН ТЫС.РУБ		4085,7											4085,7		
ФАКТ ТЫС.РУБ		4085,7											4085,7		100%

КАССА															
МЕСЯЦ	Я	ФЕВ	МАР	АПР	М	ИЮН	И	А	С	О	Н	Д	ИТОГ	ОСТАТОК	%
ПЛАН ТЫС.РУБ		553,4	1726,9	1688,1		117,4							4085,7		
ФАКТ ТЫС.РУБ		738,5	1659,1	1688,1									4085,7		100%