



**Правительство Тамбовской области**

**НАЦИОНАЛЬНЫЕ  
ПРОЕКТЫ  
РОССИИ**

**Атлас участия  
в национальных проектах Российской Федерации  
муниципальных образований  
Тамбовской области**

**2024 год**



Целевой показатель	Единица измерения	2019	2020	2021	2022	2023	2024
Доля педагогических работников общеобразовательных организаций, прошедших повышение квалификации, в том числе в центрах непрерывного повышения профессионального мастерства	%	0	0	9	20	79,1	84,6
Доля детей в возрасте от 5 до 18 лет, охваченных дополнительным образованием	%	80,9	81,2	81,3	87,6	87,4	87,4
Обеспечены разработка и внедрение рабочих программ воспитания обучающихся в общеобразовательных организациях	%	0	0	90	100	100	100
Количество услуг психолого-педагогической, методической и консультативной помощи родителям детей, а также гражданам, желающим принять на воспитание в свои семьи детей	тыс. ед.	-	-	-	-	4,1	0,4
Доля обучающихся, для которых созданы равные условия получения качественного образования вне зависимости от места их нахождения посредством предоставления доступа к федеральной информационно-сервисной платформе цифровой образовательной среды	%	0	0	0	10	25	50
Доля педагогических работников, использующих сервисы федеральной информационно-сервисной платформы цифровой образовательной среды	%	0	0	0	10	40	81
Доля образовательных организаций, использующих сервисы федеральной информационно-сервисной платформы цифровой образовательной среды при реализации программ общего	%	0	0	0	Не менее 10	100	100

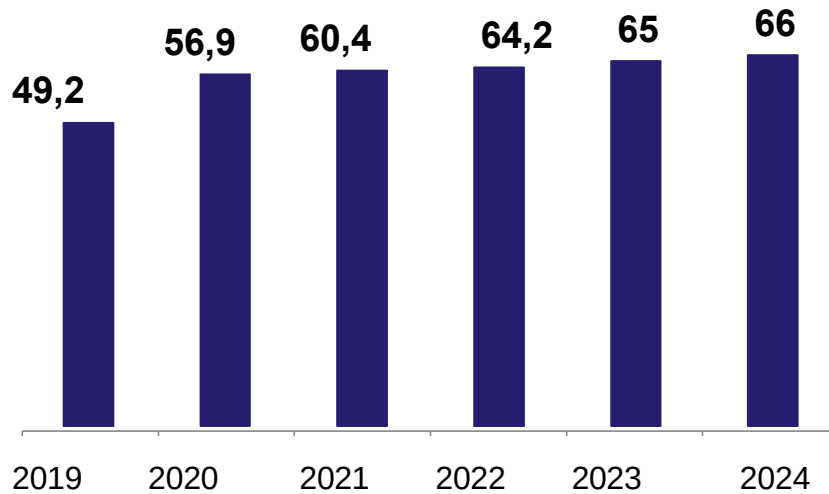


2024 год



100%

Доступность дошкольного образования для детей в возрасте от 1,5 до 3 лет



Доля жителей от 3 до 79 лет, занимающихся физической культурой и спортом, %



Целевой показатель	Значение показателя					
	2019	2020	2021	2022	2023	2024
Объем жилищного строительства, тыс. кв. м.	10,661	6,051	2,1	4,64	14,31	5,2
Количество квадратных метров расселенного аварийного жилищного фонда (нарастающим итогом), тыс. кв. м.	0,0	0,994	1,538	2,005	4,101	-
Количество граждан, расселенных из аварийного жилищного фонда (нарастающим итогом), тыс. кв. м.	0,0	0,098	0,148	0,193	0,365	-
Доля граждан, принявших участие в решении вопроса развития городской среды, от общего количества граждан в возрасте от 14 лет, %	9	12	15	20	25	30
Доля населения, обеспеченного качественной питьевой водой из централизованных систем водоснабжения, %	90,00	90,00	91,11	91,11	91,11	97,7
Доля городского населения, обеспеченного качественной питьевой водой из централизованных систем водоснабжения, %	90,00	90,00	91,11	91,11	91,11	97,7

**2024**  
год

6

Строительство станции очистки воды в районе ул. Красногвардейская

Строительство станции очистки воды в районе ул. Пионерская

Количество благоустроенных дворовых и общественных территорий




# Г. КОТОВСК

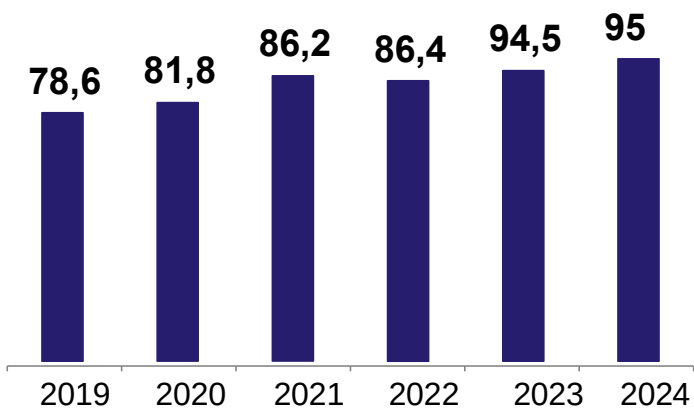
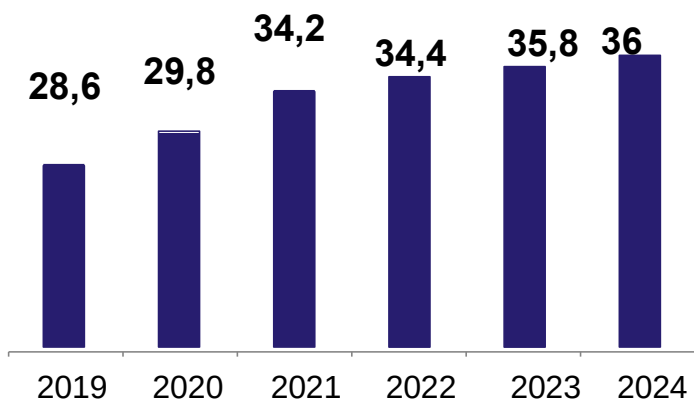
## ЗДРАВООХРАНЕНИЕ

НАЦИОНАЛЬНЫЕ  
ПРОЕКТЫ  
РОССИИ

0,019415  
млн. чел.



Число граждан, прошедших профилактические осмотры в 2024 году



Обеспеченность врачами, работающими в государственных и муниципальных медицинских организациях, чел. на 10 тыс.

Обеспеченность средними медицинскими работниками, работающими в государственных и муниципальных медицинских организациях, чел. на 10 тыс. населения



# Г. КОТОВСК

## МАЛОЕ И СРЕДНЕЕ ПРЕДПРИНИМАТЕЛЬСТВО

НАЦИОНАЛЬНЫЕ  
ПРОЕКТЫ  
РОССИИ

Целевой показатель	Значение показателя					
	2019	2020	2021	2022	2023	• 2024
Количество объектов имущества в перечнях муниципального имущества для СМСП, ед.	18	35	39	36	38	• 39
Количество объектов в перечнях муниципального имущества для СМСП, предоставленных самозанятым гражданам, ед.	-	-	-	1	2	• 3
Количество СМСП, направивших заявку в Центр поддержки экспорта	-	-	-	-	-	9
Количество начинающих предпринимателей, действующих менее 2 лет, направивших заявку в АО МК Фонд содействия кредитования малого и среднего предпринимательства Тамбовской области для получения поручительства и (или) гарантийной поддержки	-	-	-	-	-	3
Количество СМСП получивших консультационную и образовательную поддержку на базе Центра поддержки предпринимательства	-	-	-	-	-	48
Количество самозанятых, получивших поддержку на базе Центра поддержки предпринимательства	-	-	-	-	-	9
Количество уникальных субъектов МСП, подавших заявку на включение в реестр социальных предпринимателей впервые	-	-	-	-	-	3
Количество зарегистрированных пользователей на ЦП МСП.РФ	-	-	-	-	-	117



# г. Котовск

## БЕЗОПАСНЫЕ КАЧЕСТВЕННЫЕ ДОРОГИ

НАЦИОНАЛЬНЫЕ  
ПРОЕКТЫ  
РОССИИ

Целевой показатель	Значение показателя					
	2019	2020	2021	2022	2023	2024
Число погибших в дорожно-транспортных происшествиях по дорогам муниципального значения и улицам населенных пунктов, человек	0	0	0	0	0	0



Целевой показатель	Значение показателя					
	2019	2020	2021	2022	2023	2024
Количество организаций культуры, получивших современное оборудование	1	-	-	-	1	-
Количество созданных (реконструированных) и капитально отремонтированных объектов организаций культуры	-	-	1	-	-	-