

ПРАВИЛА БЕЗОПАСНОГО ПОВЕДЕНИЯ НА ДОРОГАХ

1. Переходить улицу только по пешеходным переходам («зебра»).



2. При отсутствии в зоне видимости пешеходного перехода разрешается переходить дорогу под прямым углом, если дорога хорошо просматривается.



3. Подойдя к дороге, следует остановиться, обязательно посмотреть по сторонам: сначала – налево, а дойдя до середины дороги направо.



4. Переходить дорогу только на зелёный сигнал светофора.



5. Передвигаться по тротуарам, а не по проезжей части дороги.



6. Нельзя играть на проезжей части дороги и на тротуаре.



7. Опасно обходить автобус как спереди, так и сзади. Надо дойти до ближайшего пешеходного перехода и по нему перейти улицу.



8. Вне населённых пунктов детям разрешается идти только с взрослыми по краю (обочине) навстречу машинам.



9. Автобус следует ожидать на посадочной площадке, входить в салон автобуса через заднюю дверь, а выходить через переднюю.



10. Из легкового автомобиля, как и из автобуса, выходить только в сторону тротуара.





Памятка юному участнику дорожного движения



ПЕРЕХОДИТЬ ДОРОГУ НУЖНО ПО ПЕШЕХОДНОМУ ПЕРЕХОДУ – «ЗЕБРЕ»




ПЕРЕХОДЯ ДОРОГУ, НУЖНО СНАЧАЛА ПОСМОТРЕТЬ НАЛЕВО, А НА РАЗДЕЛИТЕЛЬНОЙ ПОЛОСЕ, ПОСЕРЕДИНЕ ДОРОГИ – НАПРАВО.




ЗЕЛЁНЫЙ СИГНАЛ СВЕТОФОРА ОБОЗНАЧАЕТ, ЧТО ПЕРЕХОДИТЬ ДОРОГУ МОЖНО.




ЕСЛИ КРАСНЫЙ СИГНАЛ СВЕТОФОРА ЗАСТАЛ НА СЕРЕДИНЕ ДОРОГИ, СЛЕДУЕТ ОСТАНОВИТЬСЯ НА РАЗДЕЛИТЕЛЬНОЙ ПОЛОСЕ И ДОЖДАТЬСЯ ЗЕЛЁНОГО.



НИ В КОЕМ СЛУЧАЕ НЕ ПЕРЕБЕГАЙ ДОРОГУ ПЕРЕД БЛИЗКО ИДУЩЕЙ МАШИНОЙ!



ЕСЛИ ПЕШЕХОДНАЯ ДОРОЖКА ОТСУТСТВУЕТ, ТО ИДТИ НУЖНО ПО ОБОЧИНЕ ДОРОГИ НАВСТРЕЧУ ДВИЖЕНИЮ ТРАНСПОРТА.



НЕЛЬЗЯ ИГРАТЬ НА ПРОЕЗЖЕЙ ЧАСТИ ИЛИ РЯДОМ С НЕЙ – ЭТО ОПАСНО ДЛЯ ЖИЗНИ!



РЕБЁНОК В МАШИНЕ ДОЛЖЕН БЫТЬ В АВТОКРЕСЛЕ!

ПРАВИЛА ДОРОЖНОГО ДВИЖЕНИЯ

Пешеходный переход
От беды уберезет!
Все дороги на пути
По нему переходи!



Первым делом нужно нам
Посмотреть по сторонам:
Слева, справа путь свободен?
Значит, смело переходим!

Никогда не забывай:
На дороге - не играй!
Здесь опасно заезжаться!
Здесь не место баловаться!



Вот зажегся красный свет.
Говорит: «Дороги нет!
Не бегите, не спешите,
Свет зелёный подождите!»



Если же машина рядом,
Пропустить ее нам надо!
Мы немного подождём
И спокойно перейдём.



Если тротуара нет,
Будь внимательней вдвойне!
По обочине иди,
Во все стороны гляди!

Вот зелёный свет зовет
Смело двигаться вперед.
Нынче главный - пешеход,
А потом - машин черед!



Если транспорт тут и там,
Перейти так сложно нам!
Пусть на помощь здесь придет
Нам подземный переход!



ПРАВИЛА ДОРОЖНОГО ДВИЖЕНИЯ



**Пешеходный переход
От беды убережёт!
Все дороги на пути
По нему переходи!**



**Первым делом нужно нам
Посмотреть по сторонам:
Слева, справа путь свободен?
Значит, смело переходим!**



**Не перебегай дорогу,
Лучше подожди немного
И машину пропусти!
Лишь потом переходи!**



**Если транспорт тут и там,
Перейти так сложно нам!
Пусть на помощь здесь придёт
Нам подземный переход!**



**Вот зелёный свет зовёт
Смело двигаться вперёд.
Нынче главный – пешеход,
А потом – машин черёд!**



**Вот зажётся красный свет.
Говорит: «Дороги нет!
Не бегите, не спешите,
Свет зелёный подождите!»**



**Никогда не забывай:
На дороге – не играй!
Здесь опасно заезваться!
Здесь не место баловаться!**



**Если тротуара нет,
Будь внимательней вдвойне!
По обочине иди,
Во все стороны гляди!**



ШАГАЯ ОСТОРОЖНО, ПО УЛИЦЕ ИДИ И ТОЛЬКО ТАМ, ГДЕ МОЖНО ЕЕ ПЕРЕХОДИ!



ПЕШЕХОДЫ ОБЯЗАНЫ
ЗНАТЬ И СОБЛЮДАТЬ
ТРЕБОВАНИЯ ДОРОЖНОГО ДВИЖЕНИЯ



НА ТРОТУАРЕ ИЛИ ОБОЧИНЕ
РАСПОЛОЖЕНА СПЕЦИАЛЬНАЯ
ПОСАДОЧНАЯ ПЛОЩАДКА НА НЕЙ
СЛЕДУЕТ ОЖИДАТЬ АВТОБУС



НАЗЕМНЫЙ ПЕШЕХОДНЫЙ ПЕРЕХОД
ОБОЗНАЧАЕТСЯ СПЕЦИАЛЬНЫМИ
ДОРОЖНЫМИ ЗНАКАМИ И РАЗМЕТКОЙ



ПЕРЕХОДЯ ДОРОГУ НА ЗЕЛЕНЫЙ
СИГНАЛ СВЕТОФОРА, НУЖНО
СЛЕДИТЬ ЗА ДВИЖЕНИЕМ
АВТОМОБИЛЕЙ



ПО ОБОЧИНЕ ДОРОГИ
СЛЕДУЕТ ИДТИ НАВСТРЕЧУ
ДВИЖЕНИЮ ТРАНСПОРТА



ПЕРЕХОДИТЬ ДОРОГУ
ОПАСНО КАК ПОЗАДИ
АВТОБУСА, ТАК И СПЕРЕДИ