

ПРАВИЛА ДОРОЖНОГО ДВИЖЕНИЯ ДЛЯ ВЕЛОСИПЕДИСТОВ



**Как безопасно передвигаться
на велосипеде**

Чтобы поездка на велосипеде
была безопасной и приносила
положительные эмоции, нужно
знать и соблюдать правила



СИГНАЛЫ ДЛЯ ВЕЛОСИПЕДИСТОВ




Поворот налево



Поворот направо



Торможение



По правилам, велосипедистам в возрасте старше 14 лет можно кататься по тротуару только в случае, если рядом нет велосипедной, велопешеходной дорожки или велополосы. Велосипедная дорожка и полоса для велосипедистов — приоритетное место для езды на велосипеде.




Если велосипедной, велопешеходной дорожки или велополосы рядом нет или ехать по ней невозможно, передвигайтесь по правому краю проезжей части



Если по проезжей части двигаться невозможно, например, там стоят машины или ведутся дорожные работы, можно ехать по обочине в направлении движения автомобилей



Если все перечисленные варианты невозможны, допускается движение по тротуару



ГДЕ МОЖНО ПЕРЕДВИГАТЬСЯ ВЕЛОСИПЕДИСТУ?

Учим термины



Велосипедная дорожка — конструктивно отделенный от проезжей части и тротуара элемент дороги (отдельная дорога), предназначенный для движения велосипедистов и лиц, использующих для передвижения СИМ*, обозначенный знаком.



Велосипедная зона — территория, предназначенная для движения велосипедистов и лиц, использующих для передвижения СИМ*. Обозначается специальной разметкой и знаками.


У велосипедистов — преимущество перед всеми участниками дорожного движения.

*СИМ — средство индивидуальной мобильности

ЭКИПИРОВКА ВЕЛОСИПЕДИСТА



Велошлем



Наколенники



Велосипедные
перчатки



Налокотники



Яркая одежда
со световозвращающими
элементами



ЧТО НАПИСАНО В ПДД? пункт 1.2



ВЕЛОСИПЕД — транспортное средство, кроме инвалидных колясок, которое имеет по крайней мере два колеса и приводится в движение как правило мускульной энергией лиц, находящихся на этом транспортном средстве, при помощи педалей или рукояток и может также иметь электродвигатель номинальной максимальной мощностью в режиме длительной нагрузки, не превышающей 0,25 кВт, автоматически отключающийся на скорости более 25 км/ч

ВЕЛОСИПЕДИСТ — тот, кто управляет велосипедом

ГДЕ МОЖНО ПЕРЕДВИГАТЬСЯ ДЕТЯМ НА ВЕЛОСИПЕДЕ, ЗАВИСИТ ОТ ВОЗРАСТА



ДО 7 ЛЕТ:

тротуары, пешеходные и велопешеходные дорожки — на стороне движения пешеходов, а также в пределах пешеходных зон



ОТ 7 ДО 14 ЛЕТ:

тротуары, пешеходные, велосипедные и велопешеходные дорожки, а также в пределах пешеходных зон






ОТ 14 ЛЕТ:

велосипедные, велопешеходные дорожки, проезжая часть велосипедной зоны или полоса для велосипедистов. Также разрешено двигаться по правому краю проезжей части или обочине исключительно в случаях, оговоренных в разделе **24.2 ПДД РФ**



ВЕЛОСИПЕДИСТАМ ЗАПРЕЩАЕТСЯ:



-  Управлять велосипедом, не держась за руль хотя бы одной рукой
-  Перевозить груз, который выступает более чем на 0,5 м по длине или ширине за габариты, или груз, мешающий управлению
-  Перевозить пассажиров, если это не предусмотрено оборудованием или конструкцией велосипеда
-  Перевозить детей до 7 лет при отсутствии специально оборудованных для них мест
-  Поворачивать налево или разворачиваться на дорогах с трамвайным движением и на дорогах, имеющих более одной полосы для движения в данном направлении
-  Пересекать дорогу не спешившись по пешеходным переходам
-  Буксировка велосипедов и велосипедами

**СОБЛЮДАЙТЕ ПДД РФ, И ПУСТЬ ВАШИ
ПОЕЗДКИ БУДУТ БЕЗОПАСНЫМИ!**

ОСНАЩЕНИЕ ВЕЛОСИПЕДА

Перед каждой поездкой нужно проверять техническое состояние велосипеда



Велосипед должен быть технически подготовлен: проследите, чтобы руль поворачивался, а тормоза были исправны



Велосипед должен иметь световозвращатель и передний фонарь (фара) для освещения пути, а сзади — установлен световозвращатель, либо фонарь красного цвета



По сторонам иметь катафоты на велосипеде (слева и справа) и световозвращающие элементы на одежде

