



Публичный отчет -2014

ГЛАВЫ АДМИНИСТРАЦИИ ГОРОДА КОТОВСКА

АЛЕКСЕЯ МИХАЙЛОВИЧА ПЛАХОТНИКОВА

Котовск – город ЗЕЛЕННОЙ РОССИИ



25 апреля

лагерь "Костер"



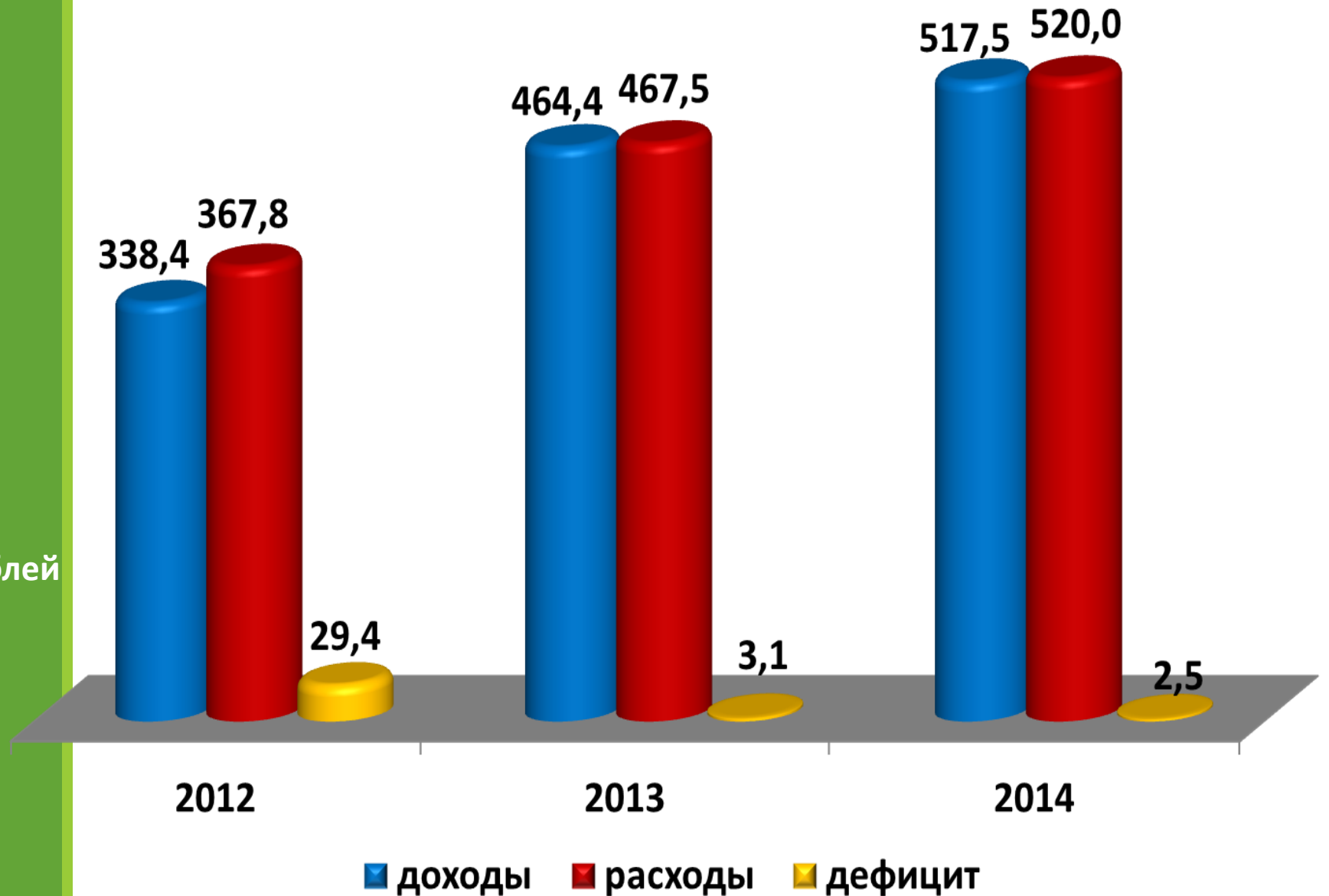
**ЗЕЛЕНАЯ
ВСЕРОССИЙСКИЙ
ЭКОЛОГИЧЕСКИЙ
СУББОТНИК
ВЕСНА**

2015



Основные параметры исполнения бюджета города Котовска

млн. рублей

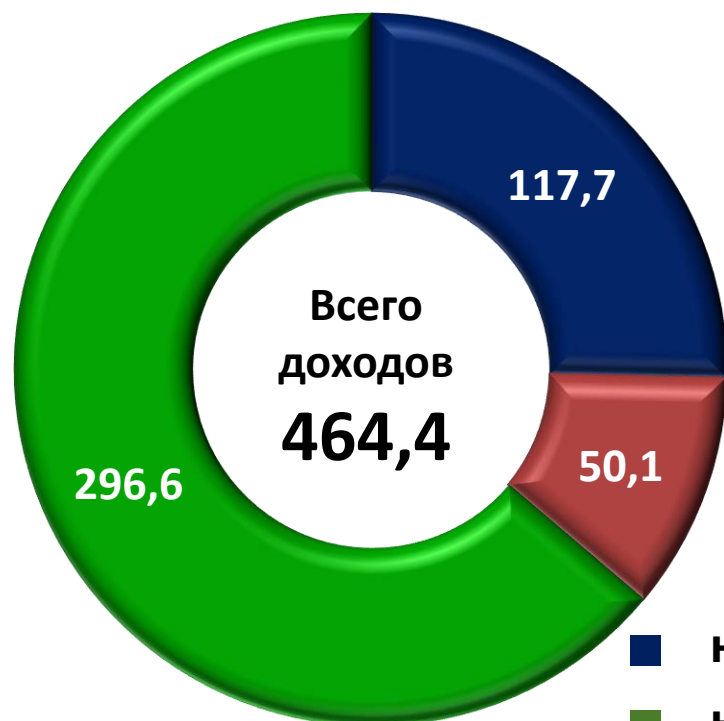


Структура доходов бюджета Котовска, млн рублей

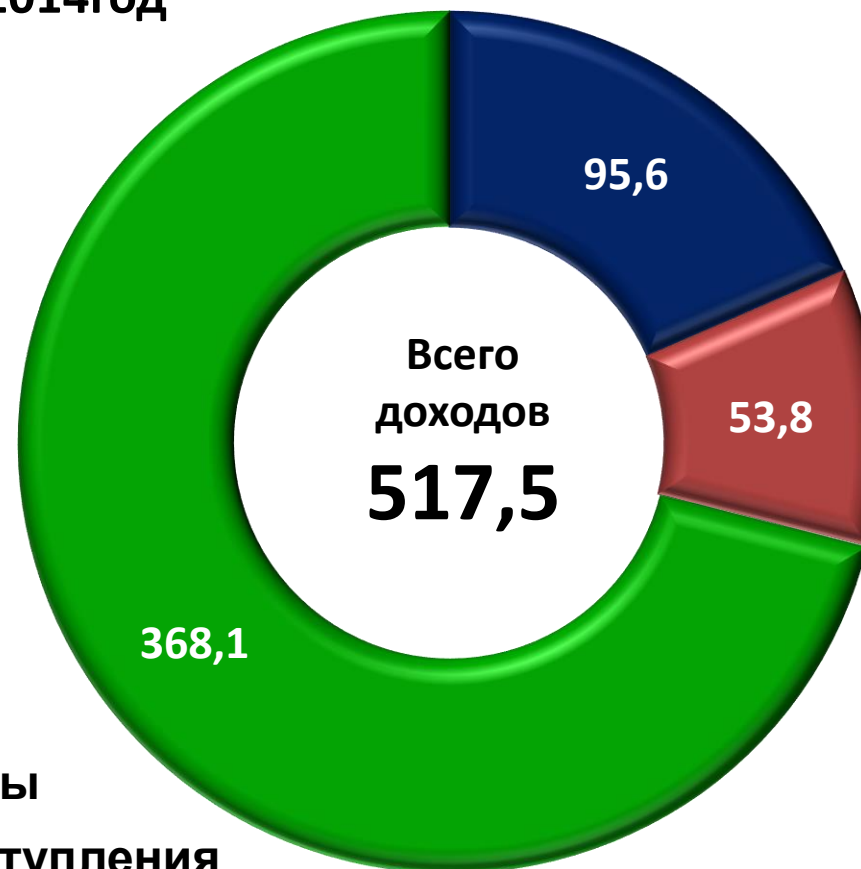


2013 год

2014 год



- налоговые доходы
- неналоговые доходы
- безвозмездные поступления





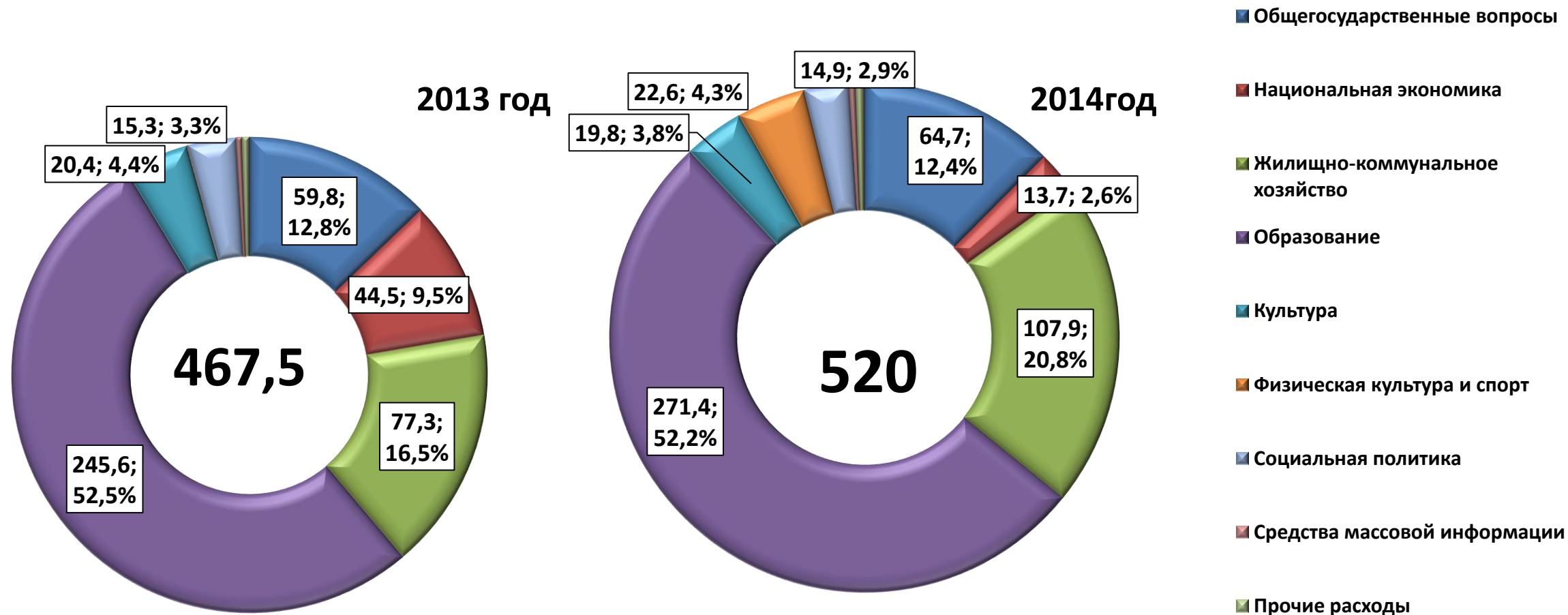
Доходы бюджета Котовска в 2014 году

(млн. рублей)



Структура расходов бюджета Котовска

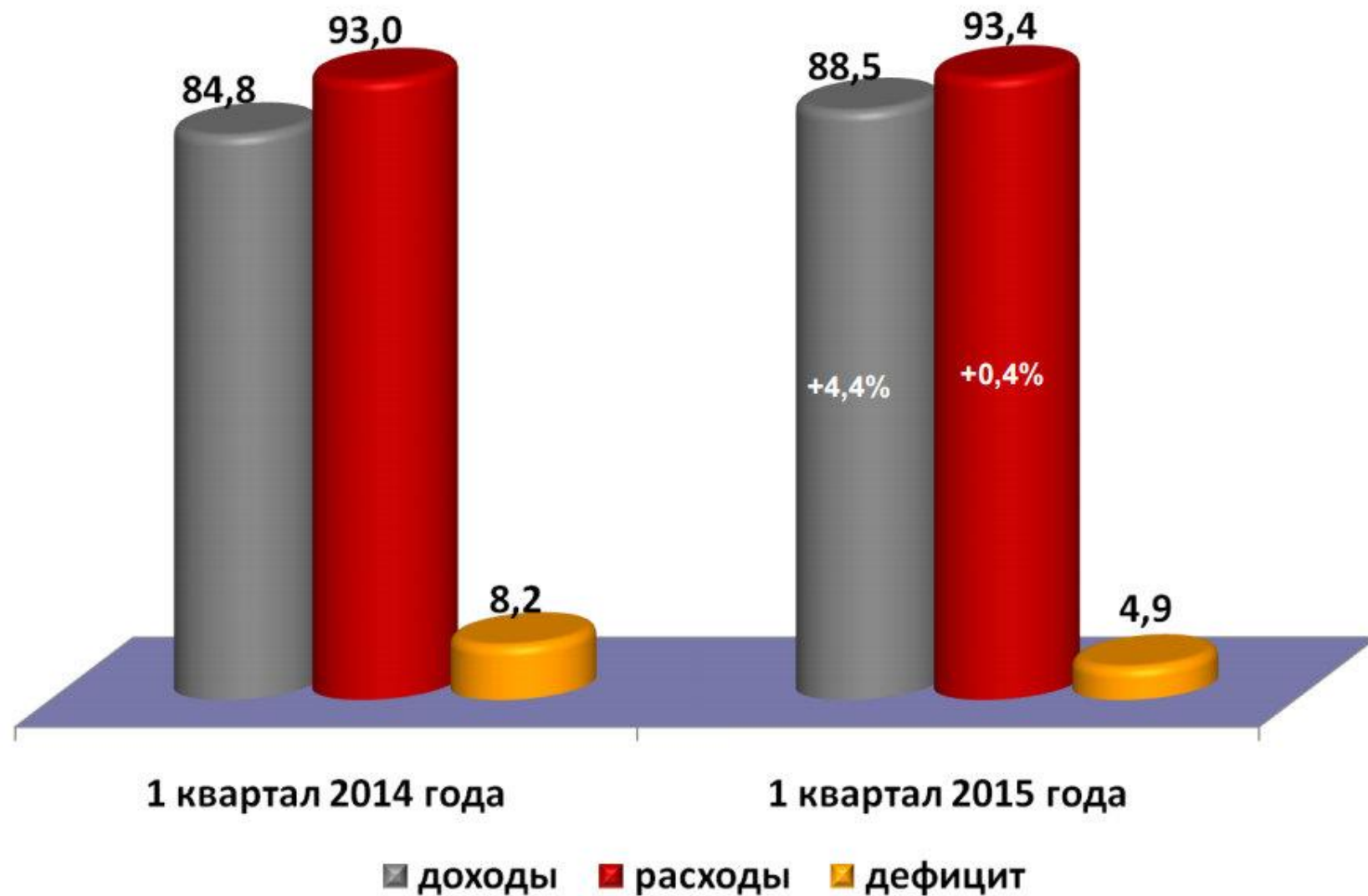
млн рублей





Основные параметры бюджета Котовска

в 1 квартале 2014 –
2015 годов
(млн рублей)





Структура доходов бюджета Котовска

в 1 квартале 2015 года
в сравнении
с 1 кварталом
2014 года

1 квартал 2014 года



1 квартал 2015 года



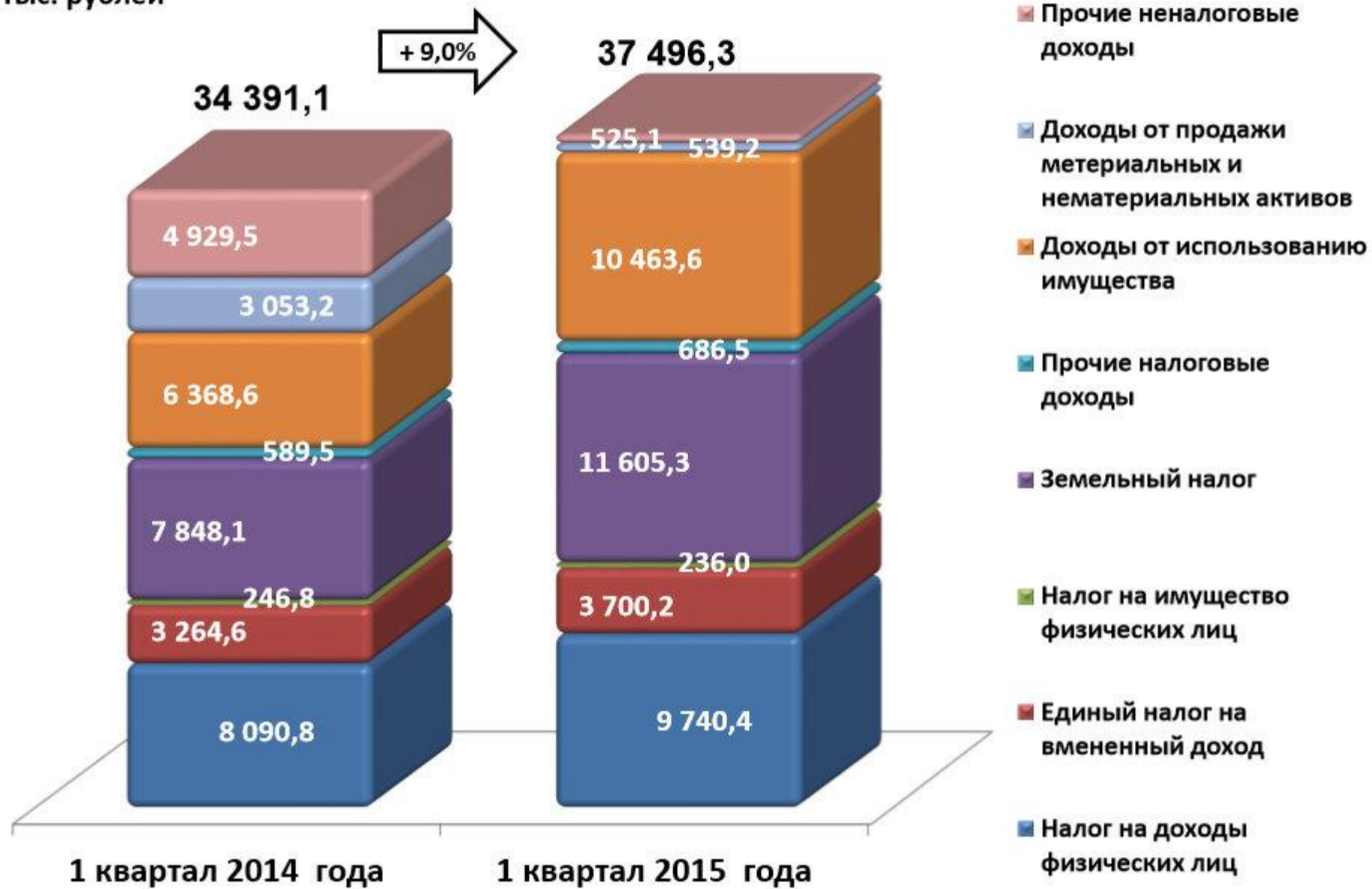
- налоговые доходы
- неналоговые доходы
- безвозмездные поступления



Налоговые и неналоговые доходы бюджета Котовска

В сравнении
1 квартал 2015 года –
1 квартал 2014 года

тыс. рублей





О работе промышленных предприятий

трудится 24%
населения, занятого в
экономике города

На промышленных предприятиях города продолжалась реализация инвестиционных проектов:

- на ФКП «Тамбовский пороховой завод» в рамках Федеральной целевой программы «Развитие оборонно-промышленного комплекса Российской Федерации на 2011 - 2020 годы» проводились реконструкция и техническое перевооружение существующего производства;
- на ОАО «Алмаз» организация производства электроустановочных изделий;
- на ЗАО «КЗНМ» завершена реконструкция цеха по производству синтепона;
- на ОАО «Котовскхлеб» в целях повышения качества выпускаемой продукции проводилась замена оборудования.

В результате промышленными предприятиями города в 2014 году направлено инвестиций в основной капитал 625 млн. руб., что в 2,9 раза в действующих ценах больше, чем в 2013 году.

- ЗАО «КЗНМ» - 154 млн. руб.
- ОАО «Алмаз» - 55 млн. руб.
- ОАО «Котовскхлеб» - 10 млн. руб.
- ООО «КоСМО» - 9 млн. руб.

В 2015 году продолжится работа по реализации инвестиционных проектов на ФКП «Тамбовский пороховой завод», на ОАО «Алмаз», на ООО «КоСМО», что позволит достичь прироста объемных показателей в промышленности.

На одной из инвестиционных площадок города ИП Саградян Е.К. приступил к строительству фабрики мебельных комплектующих.



О малом бизнесе

Работает 20%
трудоспособного населения
города

В 2014 году наблюдалось увеличение количества предприятий и организаций малого бизнеса, оно составляет 321 ед., что на 17 организаций больше, чем в прошлом году.

Количество индивидуальных предпринимателей увеличилось по сравнению с 2013 годом на 5 чел. и составило 698 чел.

В 2014 году выручка от деятельности субъектов малого бизнеса, по оценке, составила 3,1 млрд. руб., что в 1,2 раза больше, чем в 2013 г.

Субъектами малого бизнеса освоено 94,8 млн. руб. инвестиций, что в 1,4 раза больше, чем в 2013 году; уплачено налогов во все уровни бюджетов на сумму 148,6 млн. руб., что почти на 20% больше, чем в 2013 году.

Осуществляется комплекс мероприятий, направленных на развитие малого бизнеса: выделение земельных участков для организации и расширения бизнеса; оказание финансовой помощи из бюджета города на возмещение процентных ставок по кредитам.



Об организации деятельности рынка и ярмарки

**В настоящее время
количество
мест на рынке – 179,
из них занято – 118 мест,
в т.ч. в крытых
помещениях – 80 мест.**

В 2014 году на МУП «Городской рынок» построено 15 павильонов площадью 862,4 кв. м. на 80 торговых мест (два из которых крупные, общей площадью порядка 300 кв.м на 25 мест).

В 2015 году планируется:

- ❖ строительство двух торговых павильонов площадью 120 кв. м и 10 кв м на 13 торговых мест,
- ❖ строительство двух торговых рядов площадью 60 кв. м. и 99 кв м. на 30 торговых мест,
- ❖ строительство камеры хранения площадью 120 кв м.,
- ❖ реконструкция бывшего мясного комплекса с возведением 2 этажа, общей площадью 600 кв м и количеством торговых мест по 20 на каждом этаже.

Планируется перевод еженедельной ярмарки с территории Городского парка на новую обустроенную торговую площадь по адресу **ул. Октябрьская 86/1**.

Требуется замена теплотрассы и нанесение асфальтового покрытия. Таким образом, дополнительно планируется ввести 890 кв.м на 83 торговых места на рынке и 1972 кв.м под организацию еженедельной ярмарки.



Дошкольное образование

В городе функционирует 7 детских садов и 2 филиала. Услугу по обучению, присмотру и уходу получают 1661 ребенок. Охват детей в возрасте от 3-х до 7-ми лет дошкольным образованием составляет 96,5%, что на 3,2% выше 2013 года.

Очередность в дошкольные образовательные учреждения города отсутствует.

Количество групп, функционирующих в режиме полного дня -66, в них детей 1452 (на 77 детей больше, чем в 2013году).

Средний размер родительской платы за присмотр и уход за детьми в 2014 году составлял 1113 рублей (в 2013 году - 945 рублей). Средняя стоимость питания ребенка в детском саду в 2014 году составляла 71 рубля (в 2013 году -60 рублей) в день (из них родительская плата - 53 рубля, средства бюджета города – 18 рублей).

С 10 февраля 2015 года постановлением администрации города установлена родительская плата за присмотр и уход за одним ребенком в дошкольных образовательных учреждениях в размере:

53 рублей за день посещения ребенка группы раннего возраста (до 3-х лет);

61 рубль за день посещения ребенка группы дошкольного возраста (от 3-х до 7 лет).

Из бюджета города выделяется 19 рублей на одного ребенка в день.

Таким образом, стоимость питания одного ребенка до 3-х лет в день составляет 72 руб., а от 3-х до 7 лет – 80 руб.



Общее образование

Сеть общеобразовательных учреждений города в 2014 году не изменилась. В городе осуществляют свою деятельность 2 школы. Образовательный процесс во всех школах построен как школа-ступени. Все общеобразовательные школы работают в одну смену в режиме полного дня.

**Количество обучающихся -2695 чел. (2013г.-2636).
Количество классов-106, первоклашек- 296 (2013-280), 11-х -118 (2013г.-98).**

Из 98 выпускников 2014 года 14 (14%) получили аттестат с отличием и медаль «За особые успехи в учении». В ВУЗы поступили 87 выпускников (89%).

Дополнительное образование

Дополнительное образование в городе осуществляется 4 учреждениями: дом детского творчества и 3 спортивные школы.





Количество многодетных семей

	2013г.	2014г.	2015г.
Количество многодетных семей	122 семьи	148 семей 349 детей	153 семьи 501 ребенок



Спортивные объекты

2012-2014

**23,5
млн**

Реконструкция
городского
стадиона

**20,8
млн**

Строительство
пришкольного
стадиона

**4,9
млн**

строительства
мультистадиона

2015

В 2015 году будет начато строительство пришкольного стадиона на базе МБОУ «Средняя общеобразовательная школа №3 с углубленным изучением отдельных предметов».

В настоящее время разработана проектно-сметная документация на строительство в 2016 году плавательного бассейна.



Строительство многоквартирного и индивидуального жилья

Мониторинг строительства жилья

Год	Введенные индивидуальные жилые дома, кв.м.	Введенные многоквартирные жилые дома, кв.м.	План	Общий ввод жилой площади за год
2005	1464	974 (Котовского д.30а)	4000	2438
2006	3286	2080 (Кооперативная д.15, Посконкина д.17/1)	6000	5366
2007	5935	1307 (Посконкина д.17/2)	9000	7242
2008	7604	5912 (Котовского д.23а, 28а, 47/1)	12000	13516
2009	5207	5256 (Котовского д.47/2)	13000	10463
2010	5357	2801 (Кирова д.11а, Солнечная д.1)	13000	8158
2011	8293	1773 (Красногвардейская д.11В)	12432	10066
2012	4283	2377 (Красногвардейская д.11Б)	12900	6660
2013	5241	2944 (Красногвардейская д.11А)	13000	7913
2014	7292 (по разрешениям на ввод и данным кадастровой палаты)	4085 (Посконкина, 6Б, Солнечная, 1Б, Молодежная, 1(1 этап))	13000	11378
План				
2015	4000	4000 (Солнечная, 1В, Молодежная, 1(2 этап), Молодежная,3)	-	8000



Капитальный ремонт жилфонда

Год	Отремонтированный жилфонд			Объем средств, млн. руб.
	Количество, шт	Площадь, м ²	Количество проживающих, чел	
2012	8	26,5	1 328	12,1
2013	14	52,0	2 567	18,7
2014	31	53,2	2 729	35,3
2015	10	27,9	966	23,3

Всего за период реализации программы выборочно капитально отремонтировано 149 многоквартирных домов, что составляет 52 % от общего количества.

Переселение граждан из ветхого и аварийного жилья



Наименование показателя реализации программы	2009	2010	2011	2012	2013	2014	Всего
Привлечено в бюджет города финансовых средств (руб.)	42 300 000	38 212 269	19 184 445	19 014 500	39 546 545	53 904 448	212 162 207
Переселено семей (ед.)	41	37	20	17	36	52	203
Количество переселенных граждан (чел.)	113	89	47	48	91	115	503
Количество снесенных (сносимых) МКД (шт.)	5	6	3	3	8	6	31
Ликвидировано аварийного жилищного фонда (кв. метров)	1386	1234,3	818,1	670,3	1311,7	1526,1	6 946

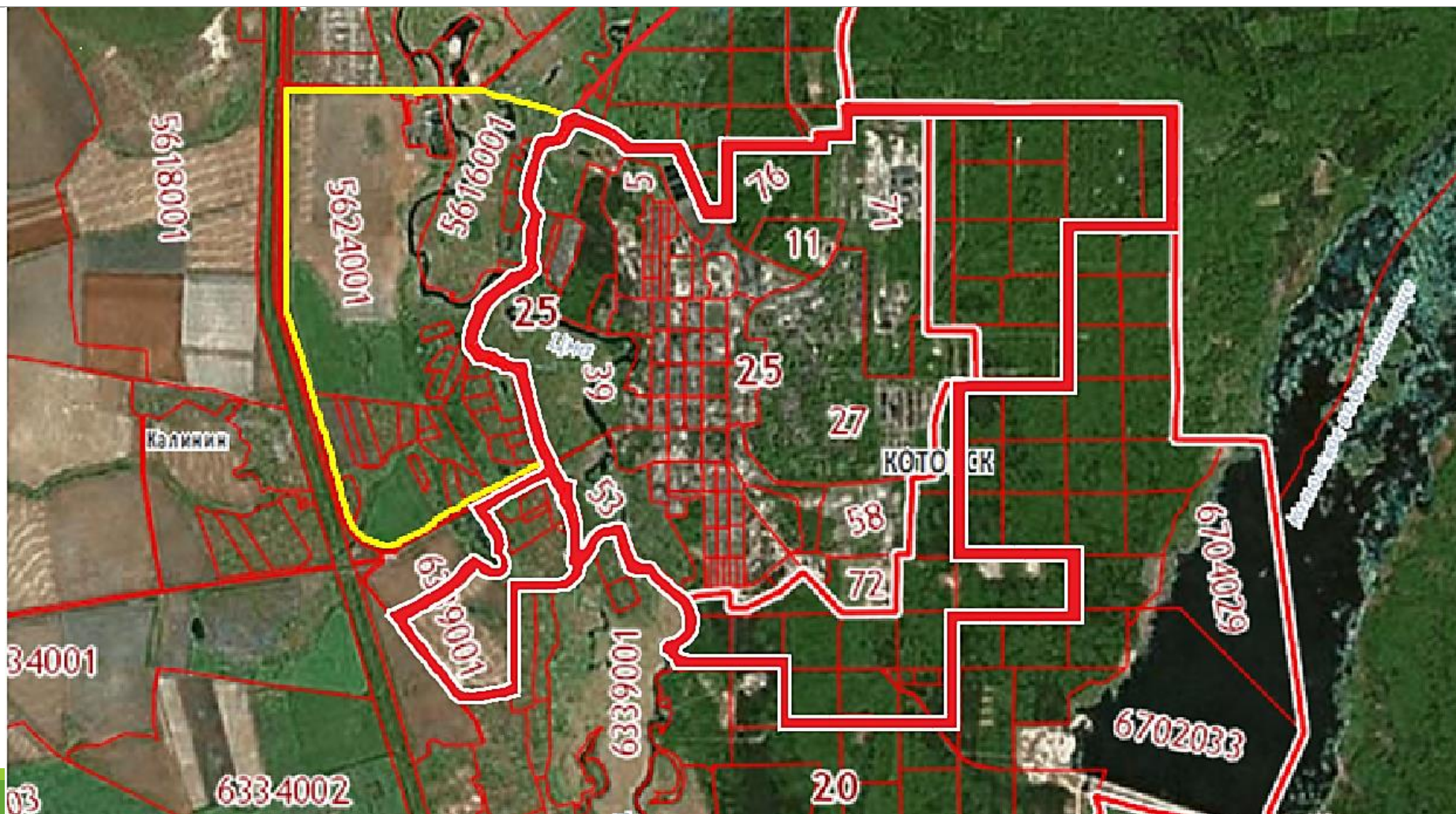


На территории города расположены 7 многоквартирных домов, признанных аварийными после 01.01.2012 года

№ п/п	Адрес аварийного МКД	Общая площадь МКД, кв.м	Количество проживающих, чел.
1.	ул. Кирпичная, д.8	175,1	6
2.	ул. Посконкина, д.23	341,5	22
3.	проспект Труда, д.13	445,9	42
4.	ул. Строительная, д.2	759,6	59
5.	ул. Строительная, д.4	763,0	73
6.	ул. Октябрьская д. 2	1523,2	144
7.	Пр. Мичуринский д.5	77,5	7
ИТОГО:		4085,8	351



Перспективы развития города





Прогноз строительства жилья

Местоположение земельного участка	Состояние оформления
под многоквартирное жилищное строительство	
ул. Октябрьская, 77	участок передан на праве аренды ООО «ЭлитПромСтрой» в апреле 2014 года
ул. Молодежная, 5	формируется земельный участок
ул. Тенистая, 1	оформлен лист согласования
микрорайон «Новый Котовск»	выполнен проект планировки и межевания территории
под индивидуальное жилищное строительство	
микрорайон «Солнечный»	около 100 участков, переданных в аренду физическим лицам
микрорайон «Новый Котовск»	выполнен проект планировки и межевания территории (357 участков)



Управление жилищным фондом

КОТОВСК: 286 многоквартирных домов общей площадью 617,2 тыс. кв м

Способ управления	По состоянию на 01.01.2014		По состоянию на 01.01.2015		Динамика, +/-	
	Кол-во домов	S, тыс.м ²	Кол-во домов	S, тыс.м ²	Кол-во домов	S, тыс.м ²
Разбивка по управляющим компаниям:						
ООО «Жилищное хозяйство»	145	302,3	144	294,0	-1	-8,3
ООО «ТеплоСтройМонтаж»	18	26,1	10	15,1	-8	-11
ООО «Колесница»	6	33,9	6	35,8	0	+1,9
ООО «КомСервисПлюс»	4	7,5	4	7,5	0	0
ООО «Искож»	1	2,5	1	2,5	0	0
КМУП «Городская управляющая компания»	0	0,0	7	8,9	+7	+8,9
Способ управления не выбран и/или не реализован	1	1,6	2	2,2	+1	+0,6

Развитие системы водоснабжения

Содержание систем водоснабжения города осуществляет Котовский филиал ОАО «Тамбовская сетевая компания»



Общая протяженность, км	Отремонтировано в 2012 году, км	Отремонтировано в 2013 году, км	Отремонтировано в 2014 году, км	План 2015 года, км
74,5	7,9	1,3	3,1	2,4

На территории города функционируют 11 артезианских скважин, 5 станций второго подъема, 2 станции очистки и **74,5 км водопроводных сетей**, из которых

26 км находятся в ветхом состоянии и требуют замены.



Водопровод

В 2014 году построены и введены в эксплуатацию водопроводы:

- ✓ Октябрьская - частный сектор (Ду50 - 100 м);
- ✓ участок водопровода по ул. Набережная (от ул. Пионерская до ул. Сво-боды с новыми вводами в здания, общей протяженностью 360 м);
- ✓ по пр. Стройгородка (Ду 100 - 325 м);
- ✓ ул. Посконкина - в районе д.№ 9 (Ду 200 - 360 м);
- ✓ водопровод в парке - от стадиона к манежу (Ду 100 - 240 м);
- ✓ водопровод от станции очистки воды по ул. Посконкина (Ду 150,100,50 – 1282,5 м);
- ✓ водопровод по ул. Октябрьская - от ул. Колхозная до ул. Зеленая (Ду150,50 - 420 м).

Водоснабжение - 2014



По федеральной программе «Чистая вода» построены артскважина № 5а по ул. Гаврилова производительностью 65 м³/ч и станция очистки воды № 2 по ул. Посконкина, охватившая 3,3 тыс. потребителей с присоединением к ней в перспективе нового дома 1В по ул. Солнечная.

Проведены испытания магистральных водопроводов города общей протяженностью более 20 км. Водопроводы были разбиты на 54 участка, каждый из которых секционировался и опрессовывался индивидуально. 14 участков испытания не прошли.



Водоснабжение - 2015



В 2015 г. запланировано завершение строительства и ввод в эксплуатацию водопровода по ул. Набережная с подключением к нему всех абонентов общей протяженностью (с учетом вводов в здания) 1090 м. Новая линия охватит 16 многоквартирных домов, имеющих более 1000 жителей (384 абонента), школу, детсад и 2 корпуса техникума. В настоящее время выполнено более 70% работ.

Запланировано строительство блочной станции очистки воды по ул. Лесхозная. Данный проект включает в себя строительство нового здания, установку в нем насосного и очистного оборудования производительностью 40 м³/ч и прокладку 1380 м новых водопроводных линий. Станция охватит 9 многоквартирных домов, в которых проживает 2100 жителей, и детский сад № 15.

Будет проведен капитальный ремонт артскважин № 2,3,6 с заменой насосного оборудования, водоподъемных труб и установкой новых средств управления и автоматики.

Периодичность проведения анализа проб воды

В соответствии с программой производственного контроля ОАО «Тамбовская сетевая компания»

Контролирующий орган:
Роспотребнадзор

	Лаборатория ОАО «ТСК»		Роспотребнадзор
скважины	1 раз в месяц	бактериологический анализ воды (БАК), химический анализ	1 раз в квартал
из разводящей сети	2 раза в неделю	органолептические показатели воды: мутность, посторонние окраски, запах, цветение воды, др, БАК	
водоразборные колонки, 3 точки в многоквартирных домах	2 раза в месяц	Железо, др.	1 раз в месяц



Развитие системы электроснабжения

Сети электроснабжения города содержит Котовский филиал ОАО «Тамбовская сетевая компания», на обслуживании которого находится 54 трансформаторных подстанций, 39 км воздушных линий электропередач 0,4 кВ, 73,7 км кабельных линий электропередач 0,4 кВ и 81,6 км кабельных линий 6 кВ. Протяженность ветхих линий электроснабжения составляет **10,5 км**.

Сводные показатели по объему ремонтных работ

Общая протяженность, км	Отремонтировано в 2012 году, км	Отремонтировано в 2013 году, км	Отремонтировано в 2014 году, км	План 2015 года, км
205,3	9,5	14,7	10,3	9,5



Электроснабжение - 2014

В 2014 году завершено строительство кабельных линий от ТЭЦ 2 до ЦРП города (протяженность трассы 3700 м) в 4-х линейном исполнении. Смонтированы 6 ячеек с вакуумными выключателями на Котовской ТЭЦ, ЦРП, ТП31 и ТП 45.

Выполнены монтаж токоограничивающего реактора в ячейке № 26 Котовской ТЭЦ, монтаж силового оборудования и ошиновка ячеек №26 и №33, ремонт кабины реактора ячейки №26, монтаж цепей сигнализации, управления, оперативной блокировки, телемеханики, учета, монтаж релейной защиты транс-форматоров связи Т1, выполнен комплекс работ по модернизации АИИС КУЭ.



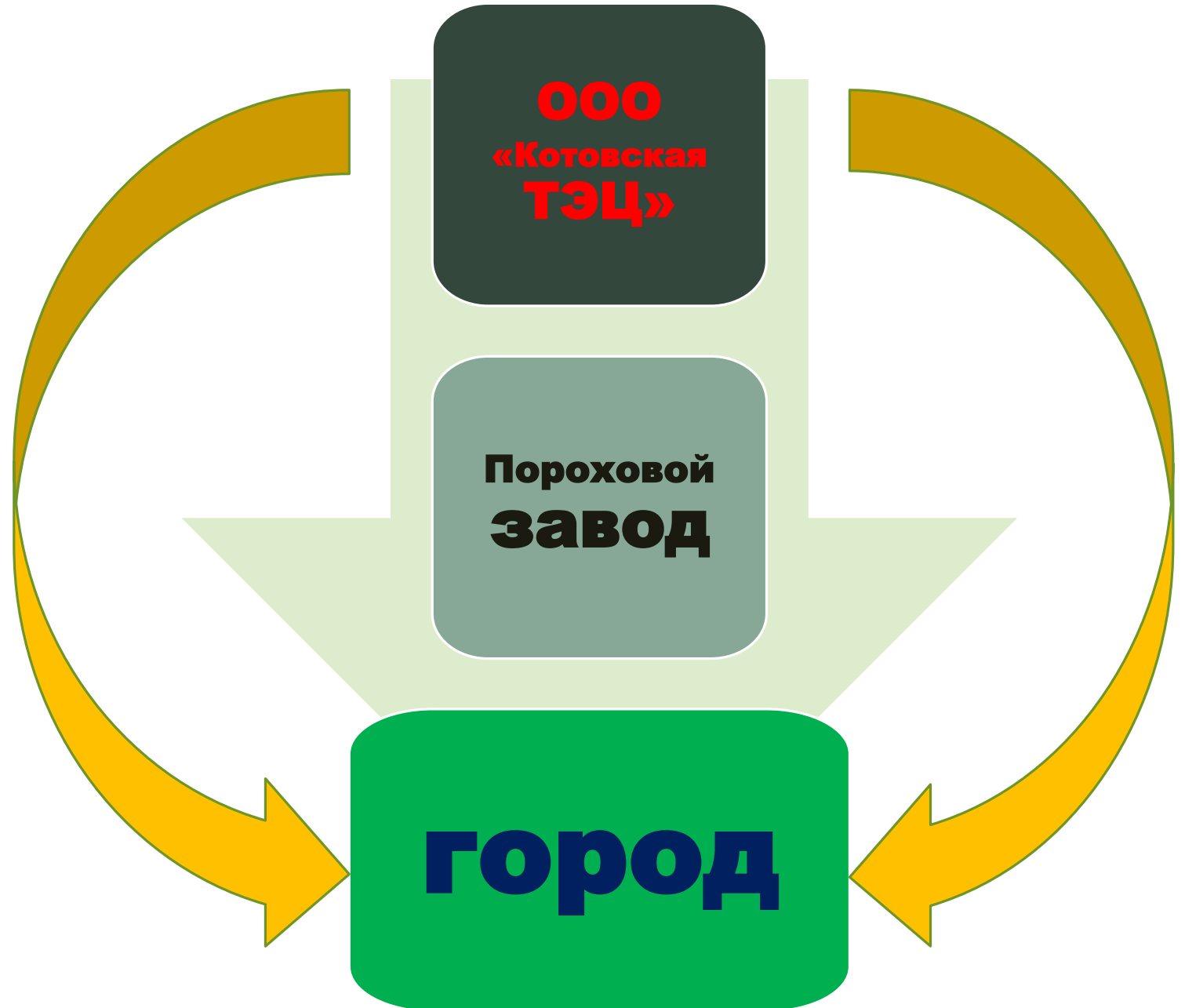
Схема городского энергоснабжения



Существовавшая схема энергоснабжения



Схема, разработанная совместно с ОАО «Тамбовская Сетевая Компания» и Котовским Зааводом нетканых материалов





Электроснабжение - 2015

На 2015 г. запланированы ввод в эксплуатацию вышеназванных линий, что существенно повысит надежность электроснабжения города.

В рамках реконструкции электрических сетей города, в III – IV квартале 2015г. Предполагается проведение строительства 9,5 км воздушных линий взамен ветхих существующих, выполненных неизолированным проводом по деревянным опорам. Реконструкция охватит воздушные линии по следующим улицам:

- ул. Кооперативная (1993 г.);
- ул. Кирпичная (1998 г.);
- ул. Кирова (1999 г.);
- ул. Красногвардейская (1996 г.);
- ул. Набережная (2000 г.);
- ул. Гаврилова (1996 г.);
- ул. Пархоменко (2004 г.);
- ул. Посконкина (1995 г.);
- пр. Народный (2003 г.);
- ул. Мирная (2006 г.);
- пр. Стройгородка (1995 г.);
- ул. Мичуринская (1997 г.);
- ул. Ударная (2006 г.);
- ул. Строительная (1998 г.);
- ул. Первомайская (1997 г.);
- ул. Совхозная (2005 г.);
- ул. Карьерная (1998 г.);
- ул. Железнодорожная (2003 г.);
- ул. Народная (2005 г.).

Ремонт и содержание автомобильных дорог



Общая протяженность дорог на территории города составляет 45,4 км., из них 32,3 км с асфальтовым покрытием, 12,1 км с грунтовым покрытием.

В неудовлетворительном состоянии находятся:

3,44 км дорог с асфальтовым покрытием;

11,1 км дорог с грунтовым покрытием.

В 2014 году ремонт и содержание автомобильных дорог города проводилось за счет средств бюджета города, областные и федеральные субсидии не поступали.



Перечень автомобильных дорог общего пользования местного значения

отремонтированных за
счет средств бюджета
города Котовска в 2014
году

№ п/п	Наименование	Подрядная организация	Площадь по факту (м ²)	Сметная стоимость (руб.)
1	Ремонт ул. Комсомольская	ООО "Арм-Строй"	792	446 112,72
2	Текущее содержание и ремонт автомобильных дорог	МБУ "Городское хозяйство"	2 650	2 222 400
3	Устройство автомобильной дороги по ул. Сухотинская	ООО "Гефест"	1260	1250
ИТОГО			4 702	2 668 513

В 2015 году будет продолжено ремонта автомобильных дорог собственной бригадой дорожных рабочих МБУ «Городское хозяйство». Планируется производить отсыпкой щебнем грунтовых дорог в частном секторе города.



Проекты по ремонту автомобильных дорог

на общую сумму
83,3 млн рублей

- ✓ ул. Пархоменко до южной промышленной зоны в городе Котовске
на сумму 9,2 млн. рублей;
- ✓ проспект Труда (от ул. Набережной до ул. Советской)
на сумму 18,7 млн. рублей;
- ✓ ул. Пионерской (от ул. Набережной до ул. Кирова)
на сумму 15,2 млн. рублей
- ✓ ул. Гаврилова (от ул. Советская до ул. Лесхозной)
на сумму 12,1 млн. рублей;
- ✓ ул. Котовского (от ул. Свободы до ул. Гаврилова)
на сумму 17,1 млн. рублей;
- ✓ ул. Красногвардейская (от ул. Набережной до ул. Советская)
на сумму 11,2 млн. рублей



Ремонт дворовых территорий

За период реализации программы асфальтирования дворовых территорий 58 дворов общей площадью 24 000 кв.м.

В 2014 году в связи с прекращением финансирования данной программы из областного бюджета работы по асфальтированию выполнялись на условиях 50-ти процентного финансирования жителями.

Таким образом, в 2014 году были выполнены работы на следующих участках:

Наименование участка	Площадь по факту (м ²)	Сметная стоимость (руб.)
Красногвардейская, дом 4	33,9	24 154
Красногвардейская, дом 6	56	44 760
Подъезд к Красногвардейской 4-6	91,5	78 382
Кирова, дом 21	211	98 128
Кирова, дом 23	153	91 990
Октябрьская, дом 39	113,3	38 886
Октябрьская, дом,41	171	113 018
Пешеходная дорожка между Октябрьской 39-41	91	40 682
ИТОГО	921	530 000



Ремонт дворов - 2015

В 2015 году администрацией города планируется продолжать работы по асфальтированию **на условиях софинансирования** жителями.

В настоящее время в администрацию города поступили заявку общей суммой 1,5 млн. рублей.

Организация сбора и вывоза твердых бытовых отходов



В 2012 году была проведена работа по переводу сбора и вывоза ТБО от населения с применением контейнерного метода.

На сегодняшний день на территории города обустроены **53 контейнерных площадки**, на которых размещены **238 контейнеров** и **37 бункеров** для сбора крупногабаритных отходов, приобретенные с рассрочкой на 35 месяцев. Услуги для жителей города и юридических лиц оказывает МБУ «Городское хозяйство» в распоряжении которого имеется **4 КАМАЗа**, **1 бункеровоз** и **3 автомобиля ГАЗ**. Вместе с водителями для уборки мусора привлечены **5 грузчиков**.

С целью улучшения качества предоставляемых услуг и снижения производственных издержек в 2013 году организацией на условиях лизинга был приобретен мусоровоз, а в 2014 году бункеровоз.

Сбор и вывоз ТБО осуществляется по **6** разработанным маршрутам ежедневно с 8-00 до 17-00 в том числе в выходные и праздничные дни.

Количество вывезенных твердых бытовых отходов за 2014 год составило **113,8** тыс. куб. м.

Количество вывезенных твердых бытовых отходов за 2013 год составило **108,9** тыс. куб. м.



«Безопасный город»: освещение

С целью снижения затрат на содержание системы уличного освещения на базе МБУ «Городское хозяйство» была создана бригада электриков.


В 2014 году осуществлена закупка 635 энергосберегающих светильников уличного освещения.

Установлено 525 светильников, продолжаются работы в соответствии с намеченным планом.

Разработан перспективный план развития системы уличного освещения в частном секторе города – необходимо дополнительно установить 175 светильников.

Ориентировочные суммарные затраты составляют – 1 млн 846 тыс рублей.

В рамках модернизации линий электроснабжения в частном секторе, которая намечена на 3-4 квартал текущего года, будет проведена установка новых светильников уличного освещения.



«Безопасный город»: видеонаблюдение



В 2013 году создан сегмент АПК «Безопасный город», в виде системы видеонаблюдения, состоящей из:
50 видеокамер всепогодного исполнения,
14 видеорегистраторов
и центра видеонаблюдения и фиксации оборудованного в здании ОМВД России по городу Котовску.

В 2014 году работа по повышению эффективности АПК «Безопасный город» была продолжена. Системами видеонаблюдения оборудовано 100% муниципальных учреждений общего, дошкольного и дополнительного образования, в них установлено 43 видеокамеры.

Во дворе домов по адресу ул. Посконкина д.26/1, 26/2 установлена система видеонаблюдения в рамках аппаратно – программного комплекса «Безопасный двор», состоящая из видеорегистратора и двух видеокамер.

Используя возможности системы видеонаблюдения АПК «Безопасный город» сотрудниками ОМВД России по городу Котовску в 2014 году раскрыто 14 преступлений, в 2013 – 9, пресечено 27 административных правонарушений, в 2013 году -24.



Развитие системы теплоснабжения

Общая протяженность сетей теплоснабжения города составляет 87,0 км, из них **8,7 км** находятся в ветхом состоянии.

В 2014 году обслуживание систем теплоснабжения города осуществляло ООО «Котовская ТеплоСетевая Компания».

Сводные результаты ремонтных работ приведены в таблице:

Общая протяженность, км	Отремонтировано в 2012 году, км	Отремонтировано в 2013 году, км	Отремонтировано в 2014 году, км	План 2015 года, км
87,0	3,6	4,0	4,15	0,53



Теплоснабжение 2014-2015

В соответствии с разработанной схемой теплоснабжения города Котовска, которая была рассмотрена на публичных слушаниях 17.07.2014 г., статус единой теплоснабжающей организации был присвоен **ООО «Котовская ТЭЦ»**, которое начало осуществлять свою деятельность с 01.01.2015.

В 2014 году смонтирована и введена в эксплуатацию модульная котельная мощностью 2 МВт, к которой подключены следующие объекты:

- МБОУ СОШ с углубленным изучением отдельных предметов;
- МБДОУ ЦРР - детский сад "Солнышко";
- МБДОУ детский сад № 16 "Ласточка";
- 2 многоквартирных дома с общим количеством проживающих 650 человек.

В 2015 году планируется продолжить работу по строительству блочных котельных.

Показатели финансово-хозяйственной деятельности ООО «Котовская ТЭЦ»



Актив баланса	млн рублей	доля, %	Пассив баланса	млн рублей	доля, %
	444,9	100%		444,9	100%
Внеоборотные активы	330,7	74,3	Капитал и резервы	212,1	47,7
в т.ч. Основные средства	295,3	89,3%	в т.ч. Уставной капитал	319,2	
			Непокрытый убыток	107	
Оборотные активы	114,2	25,7%	Краткосрочные обязательства	232,7	52,3
в т.ч. Запасы	45,4	39,8%	в т.ч. Заемные средства	155	66,7%
Дебиторская задолженность (резерв по сомнительным долгам – 48,2 млн руб)	67,6	59,2%	Кредиторская задолженность	74,1	31,9%
В т.ч. ООО «КТСК»	67,5		в т.ч. ОАО «Квадра» за мазут	58,6	80%

Тарифы на коммунальные услуги в городах Тамбовской области



№ п/п	Водоснабжение, руб за куб. м.			
	Название города	на 01.01.2015	на 01.07.2015	темп роста, %
1	Кирсанов	23,3	23,30	100,0
2	Уварово	22,77	25,30	111,1
3	Мичуринск	20,69	22,76	110,0
4	Рассказово	21,31	21,59	101,3
5	КОТОВСК	17,35	19,27	111,1
6	Тамбов	17,42	18,46	106,0
7	Моршанск	15,07	16,14	107,1

Тарифы на коммунальные услуги в городах Тамбовской области



№ п/п	Водоотведение, руб за куб. м.			
	Название города	на 01.01.2015	на 01.07.2015	темп роста, %
1	Уварово	29,75	37,23	125,1
2	Рассказово	26,64	29,65	111,3
3	КОТОВСК	26,68	28,34	106,2
4	Мичуринск	21,49	23,62	109,9
5	Кирсанов	18,79	22,34	118,9
6	Моршанск	14,75	16,89	114,5
7	Тамбов	12,98	14,07	108,4

Тарифы на коммунальные услуги в городах Тамбовской области



№ п/п	Тепловая энергия, руб. за Гкал			
	Название города	на 01.01.2015	на 01.07.2015	темп роста, %
1	Мичуринск	2278,31	2503,17	109,9
2	Рассказово	2244,44	2477,26	110,4
3	Моршанск	2079,11	2252,1	108,3
4	Уварово	2180,78	2180,78	100,0
5	КОТОВСК	1577,74	1756,03	111,3
6	Тамбов	1535,5	1638,38	106,7
7	Кирсанов	1301,77	1402,82	107,8

«Народный контроль»



Куратор проекта Партии ЕДИНАЯ РОССИЯ «Народный контроль» в Тамбовской области А.М.Плахотников.

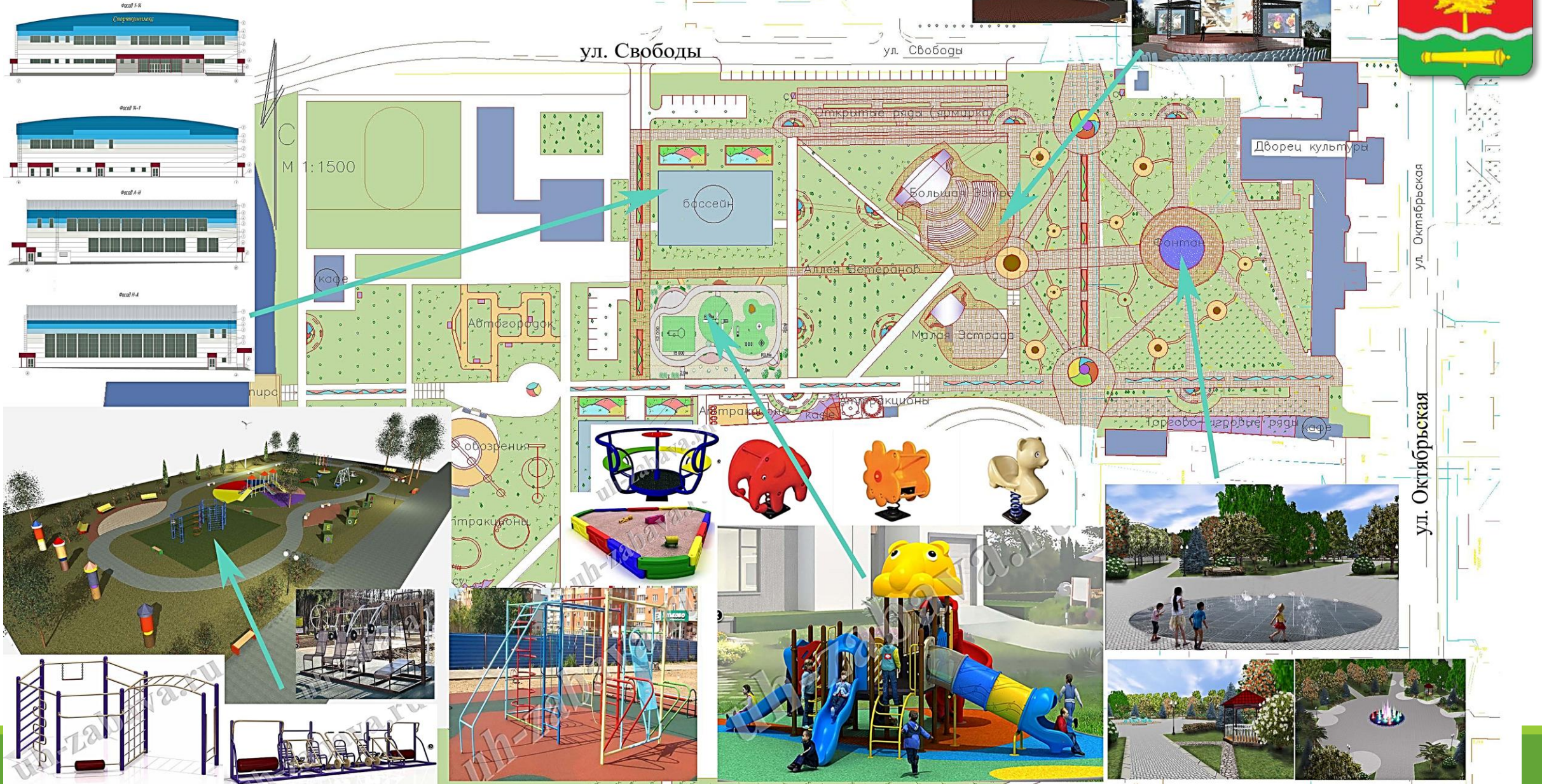
В 2014 году волонтеры провели в Котовске 25 рейдов с целью изучения качества реализуемой продукции на предприятиях розничной торговли.

Выявлено 5 нарушений, по которым составлены жалобы.



Эскизный проект развития центрального городского парка культуры и отдыха г. Кото夫ска

Планировка территории парка





**КОТОВСКОЕ
МУНИЦИПАЛЬНОЕ
КАЗЁННОЕ УЧРЕЖДЕНИЕ
«МНОГОФУНКЦИОНАЛЬНЫЙ
ЦЕНТР
ПРЕДОСТАВЛЕНИЯ
ГОСУДАРСТВЕННЫХ И
МУНИЦИПАЛЬНЫХ УСЛУГ»**

«МФЦ» открыт 28 февраля 2012 года, прием заявителей начат с 02 апреля 2012 года.

С момента открытия за услугами, предоставляемыми на базе МФЦ, поступило 145 453 обращений граждан.

Сравнительный анализ количества предоставленных услуг с момента открытия МФЦ (кол-во обращений в МФЦ)

Наименование показателя	2012г.	2013г.	2014г.
Муниципальные услуги	5720	10 610	9180
Государственные услуги	1323	3 095	10 011
Иные услуги	21407	55 836	28 271
Всего услуг	28450	69 541	47 462

Количество предоставленных муниципальных услуг за 2014 год
(количество обращений в МФЦ)

Наименование отдела	Всего обращений
Отдел ЖКХ, архитектуры и градостроительства	1237
Отдел по делам молодёжи, физич. культуре и спорту	312
Комитет по управлению имуществом города и земельным вопросам	7623
Отдел экономической политики	1
Отдел образования	6
Итого:	9 180



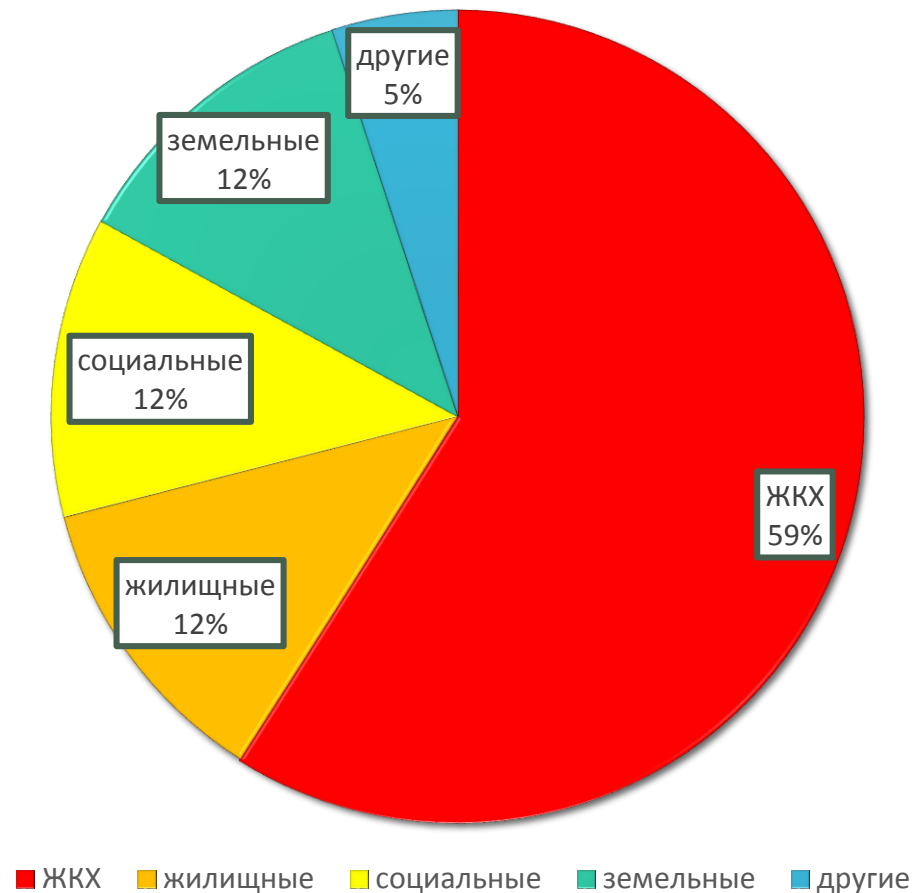
Обращения граждан

Всего в Администрацию города Котовска за 2014 год поступило **425** письменных и устных обращений, запросов, сообщений граждан, в том числе:

- 215** письменных обращений,
- 186** обращений на личный прием,
- 24** обращений на неофициальный сайт О.И. Бетина.

Общее количество письменных и устных обращений граждан по сравнению с 2013 годом уменьшилось на 11%, когда поступило 476 письменных и устных обращений граждан и на 35%, по сравнению с 2012 годом, когда поступило 574 обращения.

Характер обращений, %



Проблемы, которые необходимо решить:



- ✓ Капитальный ремонт жилфонда
- ✓ переселение граждан из аварийного жилья: 7 домов +...
- ✓ 26 км ветхих водопроводных сетей
- ✓ 9,5 км ветхих линий электроснабжения
- ✓ построить 7 котельных
- ✓ отремонтировать 3,5 км дорог с асфальтовым покрытием
- ✓ отремонтировать 11,1 км грунтовых дорог
- ✓ отремонтировать 15 км тротуаров
- ✓ 8,7 км теплосетей



2015 год

70 лет Великой
Победы

100 лет любимому
Котовску

