



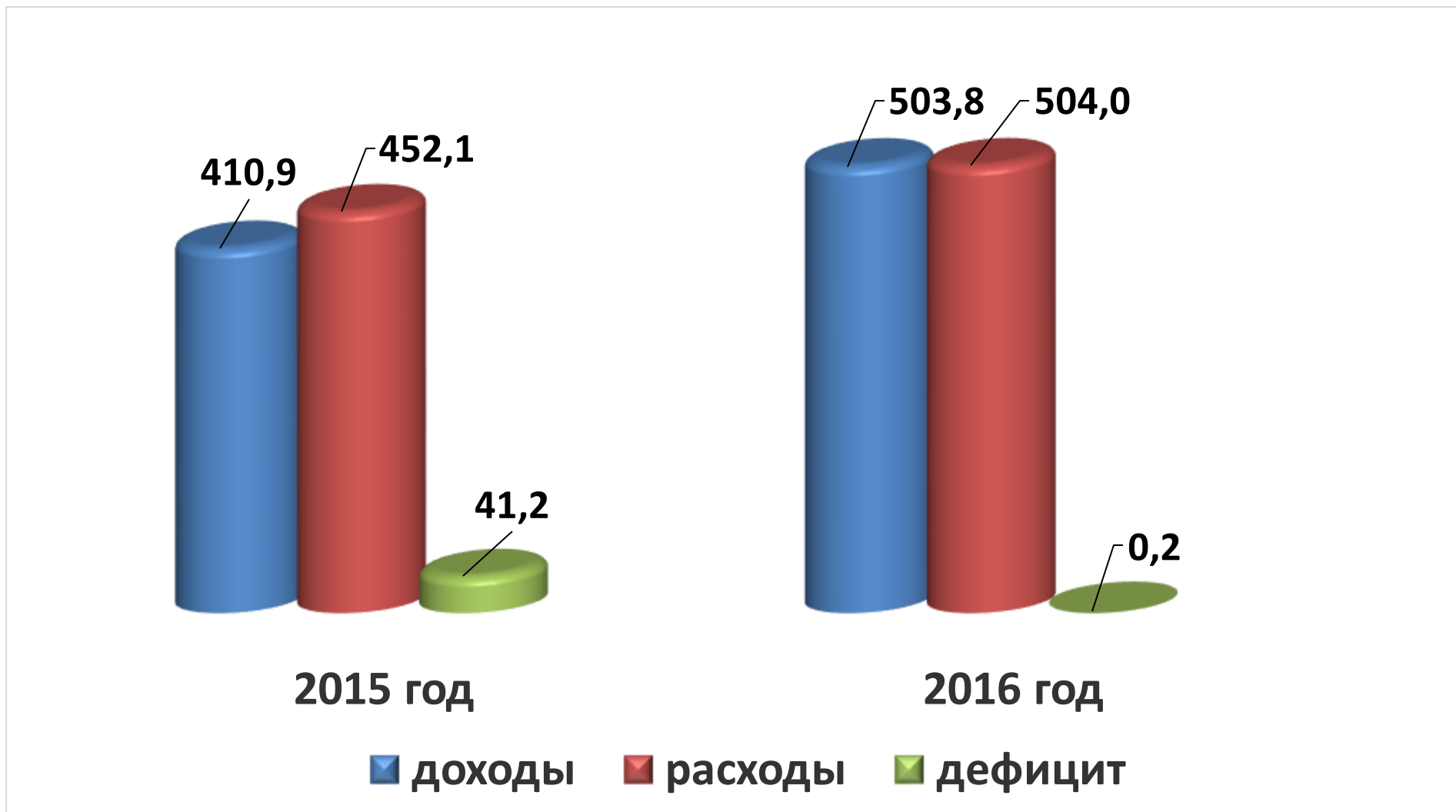
Отчет главы Котовска о работе в 2016 году

А.М.ПЛАХОТНИКОВ

Основные параметры социально-экономического развития города Котловска за 2015 - 2016 годы

Показатели	2015 год	2016 год
Численность населения, тыс. чел.	30,9	30,5
Объем отгруженных товаров собственного производства, работ и услуг, выполненных собственными силами, в обрабатывающих производствах, млн. рублей	3 433,0	3 779,5
Индекс потребительских цен, %	115,2	107,1
Численность безработных, зарегистрированных в органах государственной службы занятости, чел.	142	127
Среднемесячная заработная плата работников крупных и средних предприятий города, рублей	17 996,6	19 916,9
Величина прожиточного минимума (в среднем на душу населения), рублей в месяц	7 834	8 268
Средний размер трудовой пенсии, рублей	11 694,33	11 995,35
Ввод в эксплуатацию жилых домов за счет всех источников финансирования, тыс. кв. м	7,3	4,7
Общая площадь жилых помещений, приходящаяся в среднем на одного жителя, - в том числе введенная в действие за 2015 год, кв. м	23,4 0,23	23,8 0,15

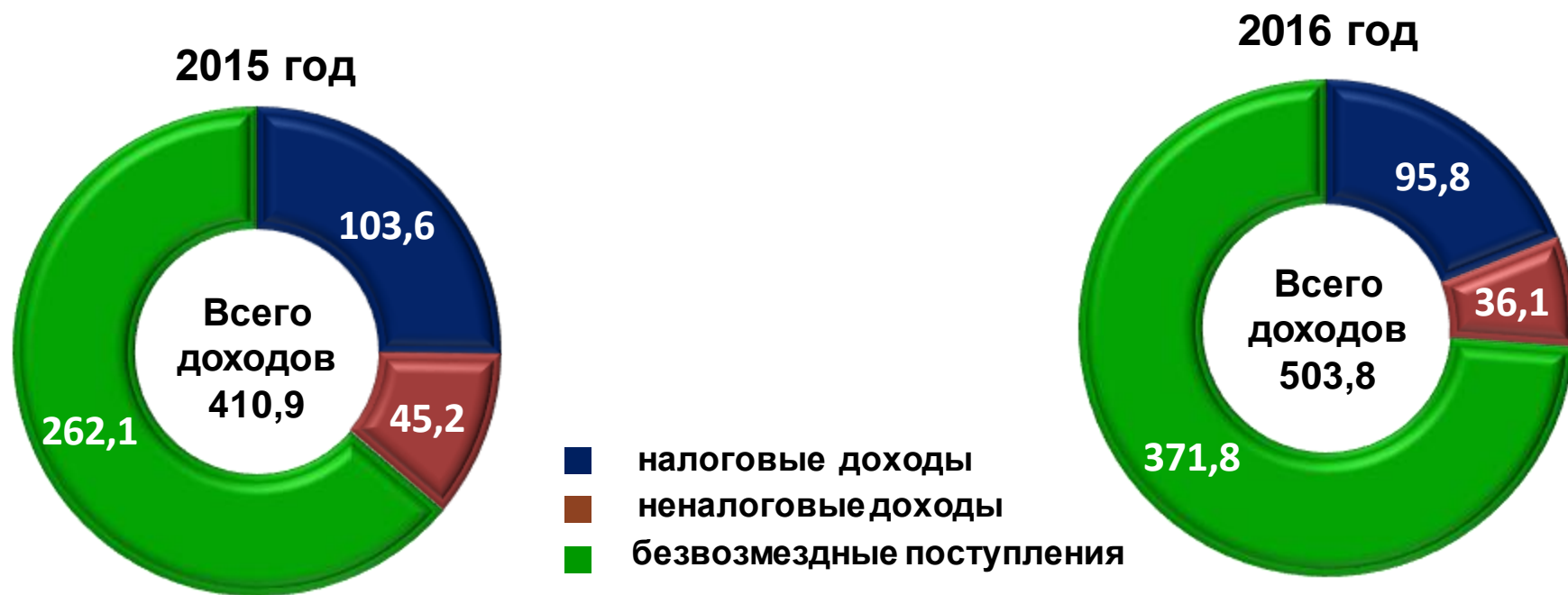
Основные параметры бюджета города Котовска, млн. руб



Основные характеристики бюджета города Котовска за 2016 год

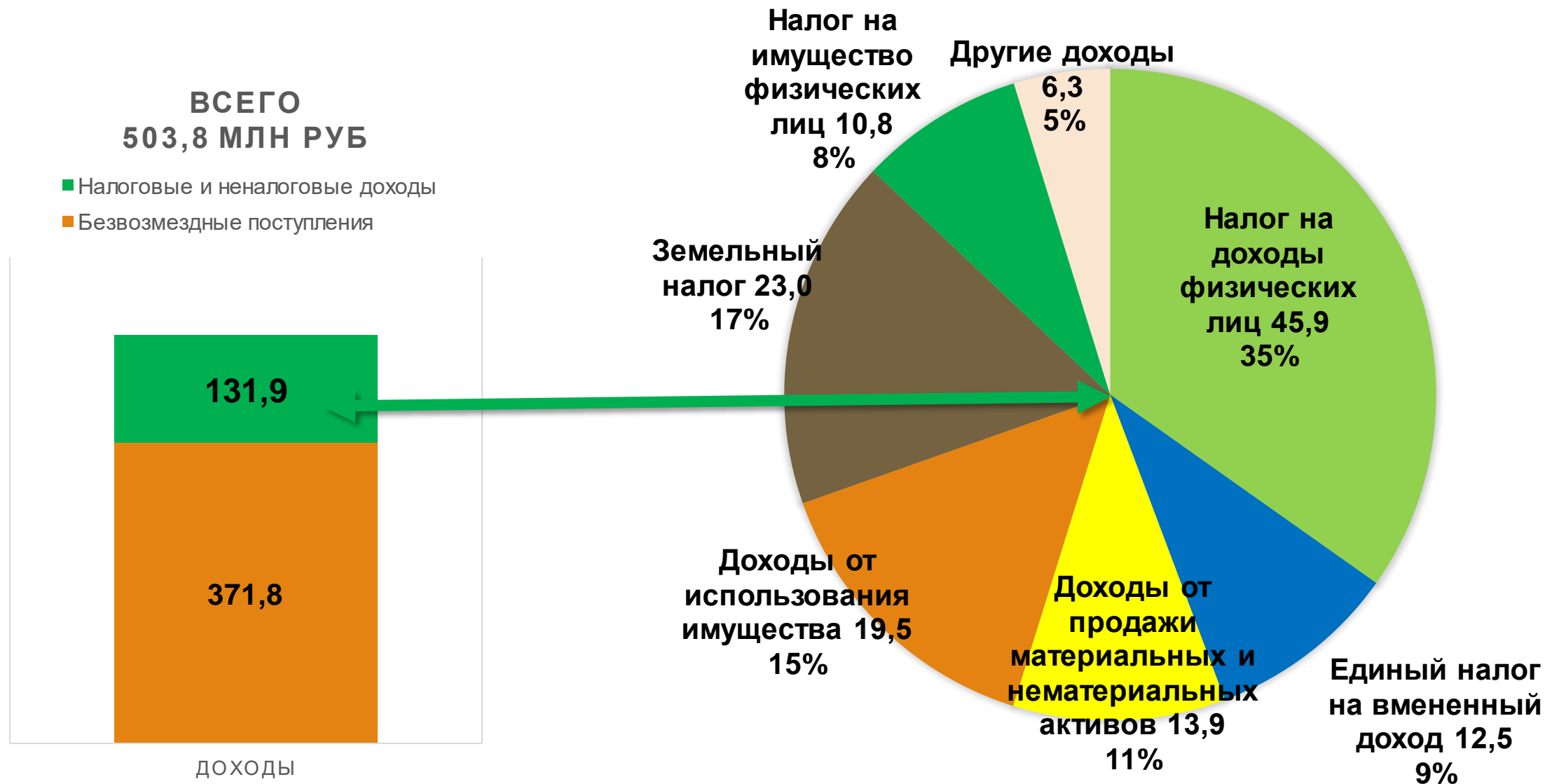
Наименование	План (тыс.руб)	Факт (тыс.руб)	% исполнения	Удельный вес, %
Доходы - всего	502 795,2	503 759,6	100,2	x
в том числе:				
- налоговые доходы	94 230,0	95 772,3	101,6	19,0
- неналоговые доходы	35 574,1	36 146,0	101,6	7,2
- безвозмездные поступления	372 991,1	371 841,3	99,7	73,8
Расходы – всего	516 844,0	504 007,2	97,5	x
Дефицит (-), профицит (+)	-14 048,8	-247,6	x	x
Источники финансирования дефицита бюджета – всего,	14 048,8	247,6	x	x
- кредиты – всего,	5 213,5	0,0	x	x
в т.ч. - получение	33 013,5	27 800,0	x	x
- погашение	-27 800,0	-27 800,0	x	x
- изменение остатков средств бюджета	8 835,3	247,6	x	x

Структура доходов бюджета города Кото夫ска



Наименование доходов	Единица измерения	2015 год	2016 год
Собственные (налоговые и неналоговые доходы)	млн. рублей	148,8	131,9
Безвозмездные поступления	млн. рублей	262,1	371,8
Итого доходов	млн. рублей	410,9	503,8
Объем доходов на 1 жителя	тыс. рублей	13,3	16,5

Доходы бюджета города Котловска в 2016 году, млн. рублей



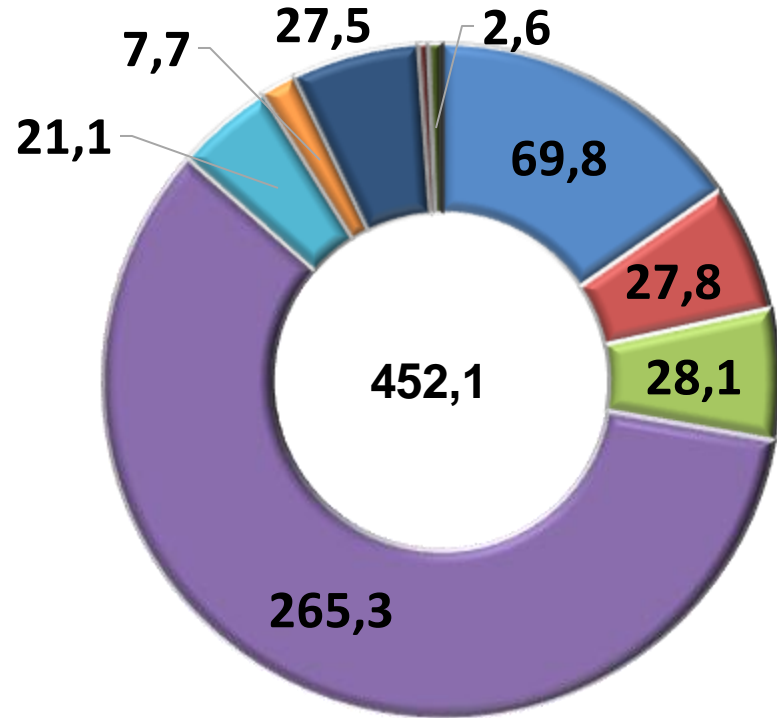
Налоговые и неналоговые доходы бюджета города в 2016 году

	План (тыс.руб)	Факт (тыс.руб)	% исполнения
Налоговые и неналоговые доходы	129 804,1	131 918,3	101,6
в том числе:			
I Налоговые доходы, из них:	94 230,0	95 772,3	101,6
Налог на доходы физических лиц	45 100,0	45 893,7	101,8
Акцизы по подакцизным товарам	976,3	1 069,8	109,6
Единый налог на вмененный доход	12 361,3	12 474,1	100,9
Налог на имущество физических лиц	10 759,0	10 839,7	100,8
Земельный налог	22 659,4	23 004,7	101,5
Государственная пошлина	2 339,5	2 376,3	101,6
Прочие налоговые доходы	34,5	114,0	330,4
II Неналоговые доходы, из них:	35 574,1	36 146,0	101,6
Доходы от использования имущества, находящегося в муниципальной собственности	19 342,4	19 528,1	101,0
Плата за негативное воздействие на окружающую среду	525,0	530,6	101,1
Доходы от продажи материальных и нематериальных активов	13 739,1	13 863,5	100,9
Штрафы, санкции, возмещение ущерба	1 787,6	1 958,4	109,6
Прочие неналоговые доходы	180,0	265,4	147,4

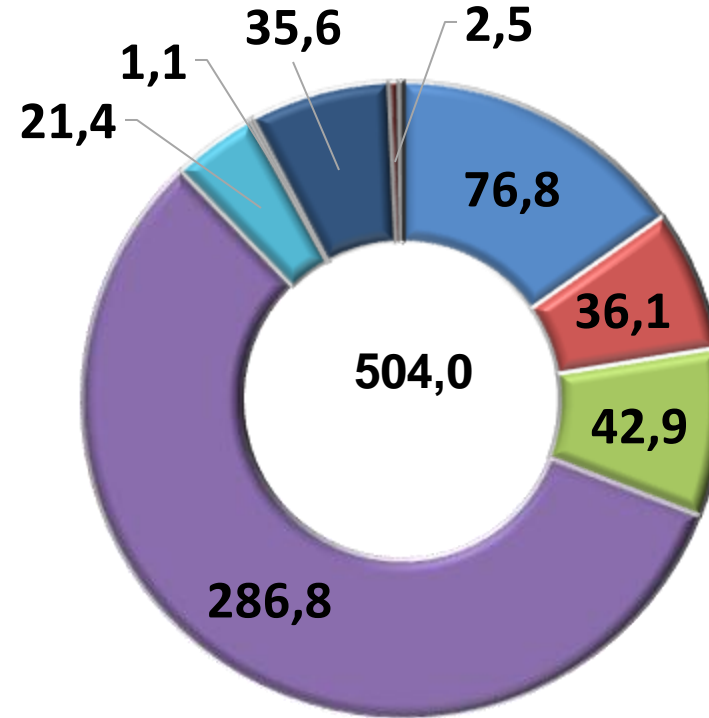
Мероприятия направленные на обеспечение сбалансированности бюджета города в 2016 году, тыс. рублей

Цель: снижение уровня дотационности - изыскание дополнительных средств пополнение доходной части бюджета, оптимизация и повышение эффективности бюджетных расходов.	Эффект от запланированных мероприятий,
Реализация инвестиционных проектов в промышленности	1 013,8
Реализация инвестиционных проектов на потребительском рынке	209,5
Проведение комплекса мер по взысканию задолженности по арендной плате за пользование муниципальным имуществом	832,4
Проведение комплекса мер по взысканию задолженности по арендной плате за землю	1 365,9
Определение и утверждение перечня муниципального имущества, которое целесообразно сдавать во временное владение и пользование с целью получения доходов в виде арендной платы	1 338,0
Продажа муниципального имущества через аукцион	7 536,5
Деятельность межведомственной комиссии по увеличению поступлений налоговых и неналоговых доходов и погашению недоимки в бюджет города и в государственные внебюджетные фонды	3 220,5
Постановка на налоговый учет обособленных подразделений, оказывающих услуги на территории города с целью увеличения поступлений налога на доходы физических лиц	9,2
Оптимизация бюджетных расходов путем проведения торгов, запроса котировок по муниципальным закупкам в рамках муниципального заказа	2 664,0
Экономия денежных средств, достигнутых в результате проведения конкурсных процедур	719,1
Соблюдение лимитов потребления энергоресурсов с целью их минимизации	100,0

Структура расходов бюджета города, млн. рублей



2015 год



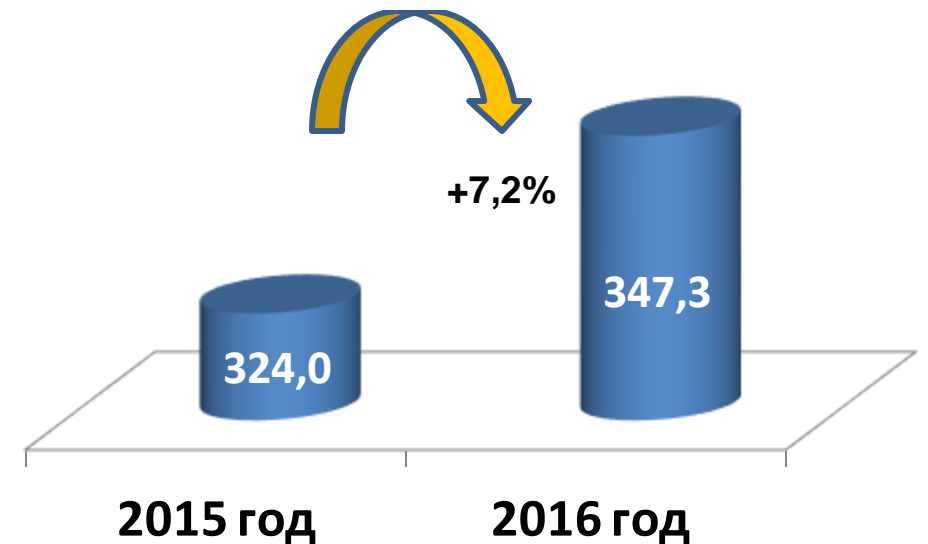
2016 год

- Общегосударственные вопросы
- Национальная экономика
- Жилищно-коммунальное хозяйство
- Образование
- Культура
- Физическая культура и спорт
- Социальная политика
- Средства массовой информации
- Прочие расходы

Социальный бюджет – 2016

Бюджет Котовска в 2016 году сохранил социальную направленность.

Расходы, направленные на социально-культурную сферу, составили 347,3 млн. руб. или 68,9 % в общей сумме расходов.



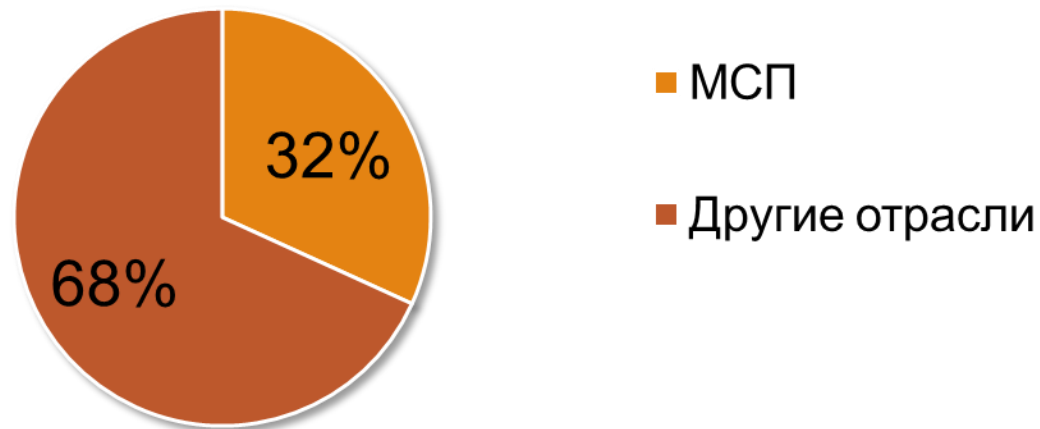
Муниципальные программы, тыс. руб

Муниципальные программы города Котовска	2015 год	2016 год
Развитие образования	273 161,5	294 884,9
Развитие культуры	33 417,7	34 319,8
Доступная среда	969,6	162,4
Развитие физической культуры, спорта и туризма	7 882,8	1 104,7
Развитие институтов гражданского общества	2 221,9	2 492,2
Обеспечение доступным и комфортным жильем и коммунальными услугами граждан города Котовска Тамбовской области	41 543,6	57 365,0
Развитие транспортной системы и дорожного хозяйства	23 488,4	28 359,6
Обеспечение безопасности населения города, защита его жизненно важных интересов и противодействие преступности	10 512,9	10 149,2
Экономическое развитие и инновационная экономика	246,8	3 191,6
Оказание содействия добровольному переселению соотечественников, проживающих за рубежом	221,7	322,0
Информационное общество	3 323,6	4 338,8
Эффективное управление финансами и оптимизация муниципального долга	5 543,0	4 836,6
Эффективное управление собственностью города	1 012,1	1 541,7
Охрана окружающей среды, воспроизводство и использование природных ресурсов	790,9	188,3
Обеспечение информационной открытости и доступности деятельности органов местного самоуправления	2 183,4	2 500,5
Защита населения и территорий от чрезвычайных ситуаций обеспечение пожарной безопасности и безопасности людей на водных объектах города Котовска	-	4 480,9
Всего расходов в рамках муниципальных программ	406 519,9	450 238,2



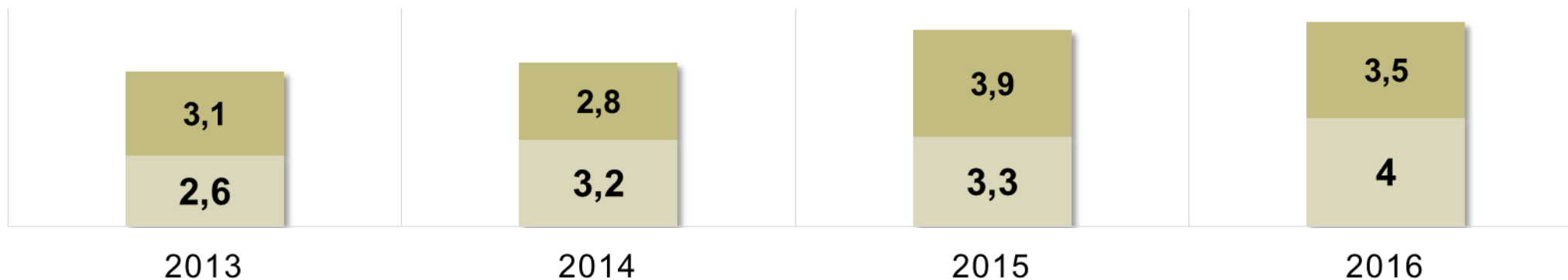
Занятость в экономике, 2016 год

Всего 14,5 тыс. человек



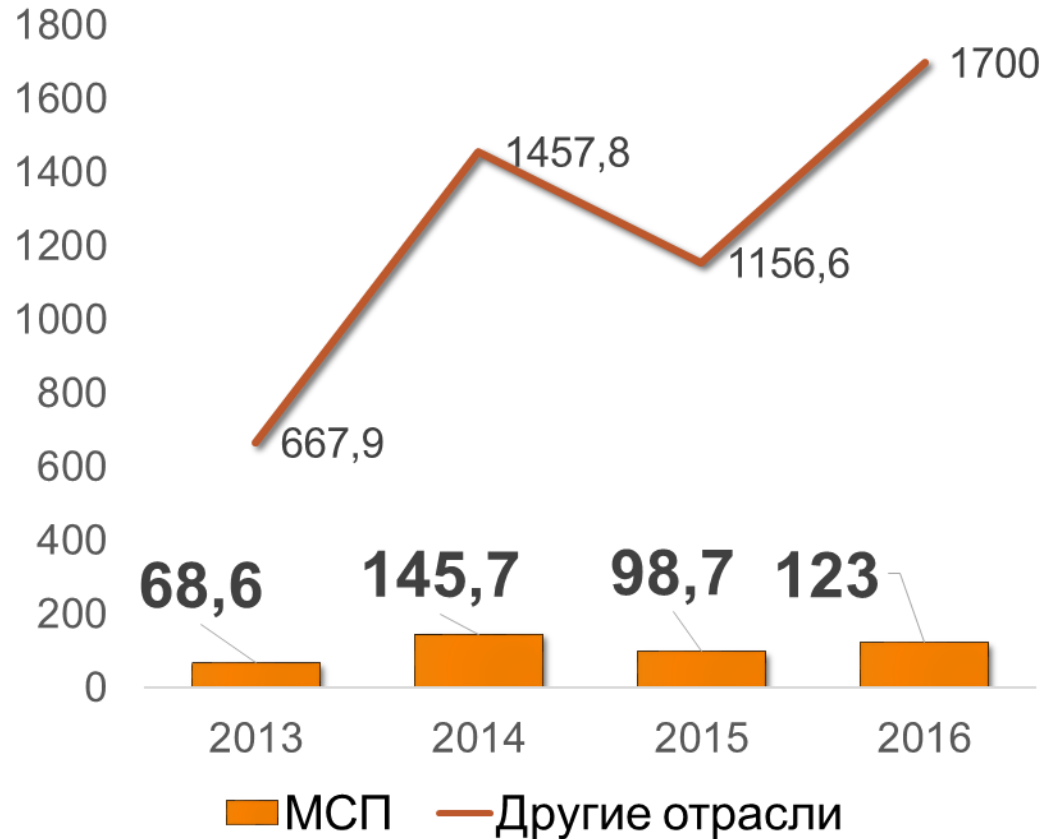
Выручка от реализации товаров и услуг, млрд. рублей

■ MSPP ■ другие сферы экономики

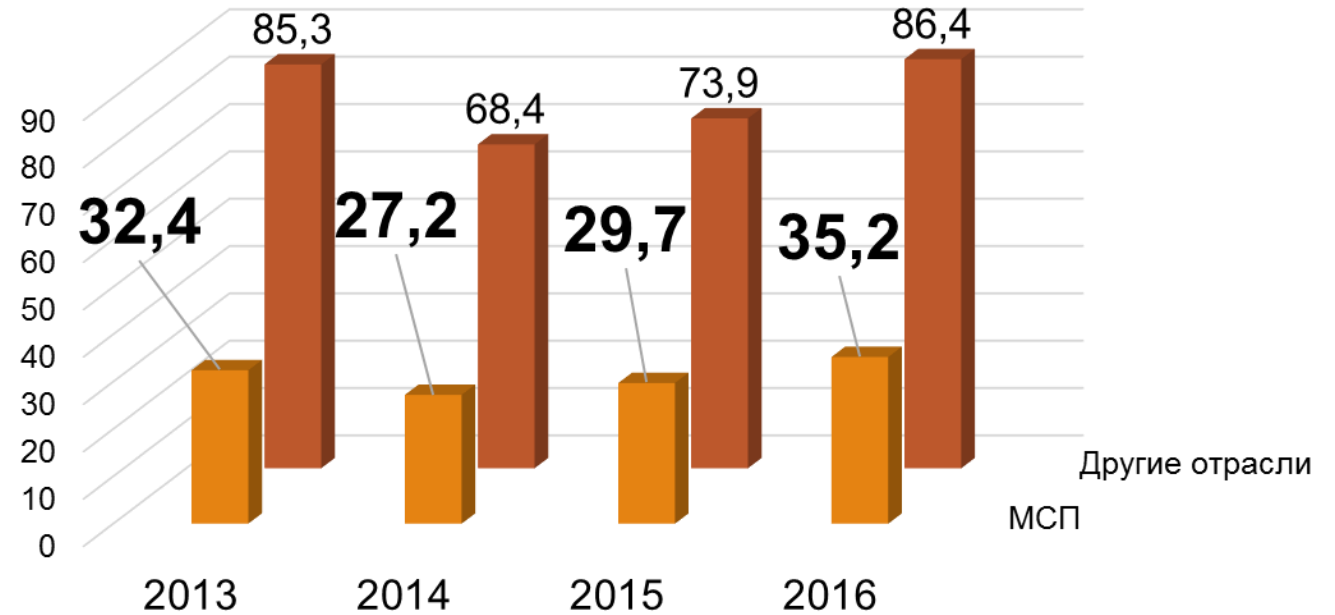




Инвестиции, млн. рублей



Налоговые поступления, млн. рублей



Программа повышения качества среды моногорода Котовск

XS

Проведение молодежного фестиваля "Вместе ярче" на городской площади (ул. Свободы д.8)

S

Обустройство территории бывшего карьера по добыче песка

M

Благоустройство территории городского парка культуры и отдыха в границах улиц Октябрьская и Свободы

L

Доведение освещения городской площади до нормативных значений (ул. Свободы д.8)

XL

Капитальный ремонт здания Дворца культуры, расположенного в здании № 13 по ул. Октябрьская с благоустройством прилегающей территории

Зачем нам статус ТОСЭР?

Наименование налога	Без ТОСЭР	С ТОСЭР	
		Первые 5 лет	5 - 10 лет
Налог на прибыль, в т. ч.	20%	0-5%	10%
Российская Федерация	2,0%	0%	0%
Тамбовская область	18,0%	5%	10%
Налог на землю, город Котовск	1,5%	0%	1,5%
Налог на имущество организаций, Тамбовская область	2,2%	0%	2,2%
Страховые взносы в государственные внебюджетные фонды, Российская Федерация в т. ч.:	30%	7,6%	7,6%
Пенсионный фонд	22,0%	6,0%	6,0%
Фонд социального страхования	2,9%	1,5%	1,5%
Фонд обязательного медицинского страхования	5,1%	0,1%	0,1%

свыше 10 млрд 720 млн рублей инвестиций, больше 2000 рабочих мест

Инновационный инвестиционный проект системы модульных котельных

6 котельных
срок окупаемости
7 лет

Фонд реформирования ЖКХ:
300 млн рублей
+

Инвестор:

201,5 млн рублей

501,5 млн рублей

механизм государственного
частного партнерства



Кандидаты в резиденты ТОСЭР

Кандидаты в резиденты промышленного химического кластера

ОАО «Котовский ЛКЗ» <ul style="list-style-type: none">• производство эпихлоргидрина 400 т/месяц, эпокс. смолы 600 т/месяц, других ЛКМ 5000 т/месяц• 7 млрд ₹• 650 рабочих мест	ООО «Экохим» <ul style="list-style-type: none">• производство моющих, фосфатирующих и т.д. составов, 300 т/месяц• 50 млн ₹• 30 рабочих мест	ЗАО «НПК Коррзащита» <ul style="list-style-type: none">• производство лакокрасочных материалов, 200 т/месяц• 50 млн ₹• 80 рабочих мест	ООО «Русхимсеть» <ul style="list-style-type: none">• Производство красок для промышленности и косметики• 190 млн ₹• 70 рабочих мест	ООО "Резервуарный завод ВЕССЕЛ" <ul style="list-style-type: none">• производство систем коммунальной и промышленной водоочистки• 30 млн. ₹• 40 рабочих мест	ОАО «Компьюлинк» <ul style="list-style-type: none">• Производство газовых компрессорных станций• 450 млн ₹• 70 рабочих мест
---	--	---	--	--	--

Кандидаты в резиденты индустриального парка «Котовск»

ООО «КЗНМ» <ul style="list-style-type: none">• производство полипропиленовой ткани и 4х-слойных материалов• 500 млн. ₹• 150 рабочих мест	АО «МПШО Смена» <ul style="list-style-type: none">• Фабрика производства школьной формы• 350 млн ₹• 584 рабочих места	ИП Саградян Е.К. <ul style="list-style-type: none">• Фабрика мебельных комплектующих• 150 млн ₹• 250 рабочих мест	ООО «Фрегат» <ul style="list-style-type: none">• Молокозавод-производство молочной продукции• 50 млн ₹• 30 рабочих мест	ООО «Энергопром Интернэшнл» <ul style="list-style-type: none">• Теплицы на площади 23 га, 5,8 тыс. т овощей в год• 1.9 млрд ₹• 86 рабочих мест
---	--	--	--	---

Итого, по состоянию на 2017год:

11 кандидатов, 10 млрд 720 млн ₹ инвестиций, 2040 рабочих мест

Ожидаемые результаты программы опережающего социально-экономического развития города Котовска

РОСТ ОБЪЕМА ИНВЕСТИЦИЙ

Бюджетные – 3,8 млрд. руб.
(рост в 2,5 раза за 5 лет)

Частные – 19 млрд. руб.
(рост в 4 раза за 5 лет)



ЭФФЕКТ ДЛЯ ЭКОНОМИКИ

Рост объемов производства с
3,66 млрд. руб. до 11 млрд.
руб. (в 3 раза)



РАБОЧИЕ МЕСТА

Созданы **2000**
высококвалифицированных рабочих
мест



УХОД ОТ МОНОЗАВИСИМОСТИ

УПРАВЛЕНИЕ РАЗВИТИЕМ

- Сформирована система управления опережающим социально-экономическим развитием города Котовска



УЛУЧШЕНИЕ ГОРОДСКОЙ СРЕДЫ

- Строительство 6 котельных
- Модернизация системы водоснабжения города
- Построена школа
- Построен бассейн
- Построен детский сад
- Городская больница оснащена высокотехнологичным оборудованием
- Устойчиво функционируют кластер и индустриальный парк

